

ที่ อบ ๐๐๑๙/ว ๕๙๗



สำนักงานพัฒนาชุมชนจังหวัดอุบลราชธานี  
ถนนแจ้งสนิท อบ ๓๔๐๐๐

๓ พฤษภาคม ๒๕๖๖

เรื่อง การใช้งานระบบ TPMAP Logbook ๖๖

เรียน พัฒนาการอำเภอ ทุกอำเภอ

อ้างถึง หนังสือจังหวัดอุบลราชธานี ที่ อบ ๐๐๑๙/ว ๑๙๖๗ ลงวันที่ ๑๘ เมษายน ๒๕๖๖

สิ่งที่ส่งมาด้วย ๑. วิธีการใช้งานระบบ TPMAP Logbook ๖๖

จำนวน ๑ ชุด

๒. เมนูความช่วยเหลือ ศจพ.จ.อุบลราชธานี ฉบับปรับปรุงเมษายน ๒๕๖๖ จำนวน ๑ ฉบับ

ตามหนังสือที่อ้างถึง จังหวัดอุบลราชธานีแจ้งแนวทางการขับเคลื่อนการดำเนินงานจัดความยากจนและพัฒนาคนทุกช่วงวัยอย่างยั่งยืนตามหลักปรัชญาของเศรษฐกิจพอเพียง (ข้อมูลจาก TPMAP ปี ๒๕๖๖) พร้อมข้อมูลกลุ่มเป้าหมายเร่งด่วน (คนที่ตกเกณฑ์ MPI) ที่ต้องดำเนินการตามแนวทางที่กำหนด นั้น

เพื่อให้การขับเคลื่อนการดำเนินงานจัดความยากจนฯ เป็นไปตามแนวทางที่ ศจพ. และ ศจพ.จ.อุบลราชธานี กำหนด สำนักงานพัฒนาชุมชนจังหวัดขอส่งวิธีการใช้งานระบบ TPMAP Logbook ๖๖ และเมนูความช่วยเหลือ ศจพ.จ.อุบลราชธานี สำหรับใช้ในการจัดทำแผนครัวเรือน รายละเอียดตามสิ่งที่ส่งมาด้วย

จึงเรียนมาเพื่อดำเนินการ

ขอแสดงความนับถือ

(นายพิสดาร ประดา)

พัฒนาการจังหวัดอุบลราชธานี

กลุ่มงานสารสนเทศการพัฒนาชุมชน  
โทร ๐-๔๕๓๔-๔๖๒๘ โทรสาร ๐-๔๕๓๔-๔๖๒๘  
อีเมล : cddubon2563@gmail.com



สิ่งที่ส่งมาด้วย ๑



สิ่งที่ส่งมาด้วย ๒

เศรษฐกิจฐานรากมั่นคง ชุมชนเข้มแข็งอย่างยั่งยืน  
ด้วยหลักปรัชญาของเศรษฐกิจพอเพียง



Change for Good

กรมการพัฒนาชุมชน กระทรวงมหาดไทย

# วิธีการใช้งานระบบ TPMAP Logbook ฉบับ

## รหัสในการเข้าระบบ TPMAP Logbook

รหัส	การใช้งาน
นายอำเภอ	<ul style="list-style-type: none"> <li>- ยืนยันข้อมูลครัวเรือน</li> <li>- ตรวจสอบข้อมูลผลการดำเนินงานในภาพรวม</li> <li>- รายงานผลการดำเนินงาน (ระดับอำเภอ/ตำบล/หมู่บ้าน/ครัวเรือน/บุคคล)</li> </ul>
สำนักงานพัฒนาชุมชนอำเภอ	<ul style="list-style-type: none"> <li>- ตรวจสอบข้อมูลผลการดำเนินงานในภาพรวม</li> <li>- รายงานผลการดำเนินงาน (ระดับอำเภอ/ตำบล/หมู่บ้าน/ครัวเรือน/บุคคล)</li> </ul>
ทีมปฏิบัติการฯ ในระดับพื้นที่/ ทีมพี่เลี้ยง	<ul style="list-style-type: none"> <li>- ตรวจสอบข้อมูลครัวเรือนเป้าหมายในระดับตำบล</li> <li>- บันทึกข้อมูลครัวเรือน/บุคคล ในพื้นที่หมู่บ้านตำบล</li> <li>- บันทึกปัญหา/ความต้องการ/กิจกรรมให้การช่วยเหลือครัวเรือน</li> </ul>

### ๑. การตรวจสอบครัวเรือนเป้าหมาย

๑.๑ เข้า <https://logbooktpmap.in.th/> ล็อกอินเข้าระบบ TPMAP Logbook ตามระดับการใช้งาน



๑.๒ หลังจากทีล็อกอินเสร็จแล้ว จะปรากฏหน้า Logbook ปี ๒๕๖๖ เป็นหน้าแรกของระบบ

๑.๓ ให้ค้นหาครัวเรือนเป้าหมาย TPMAP ปี ๒๕๖๖ โดยเลือกเงื่อนไข “ครัวเรือนที่ตกเกณฑ์ MPI”

**1 เลือก logbook** ซึ่งระบบจะ default ที่ปี 2566

**2 เลือกพื้นที่**

**3 เลือกเงื่อนไข** ซึ่งระบบจะ default ตกเกณฑ์ MPI

**4 ค้นหา**

**5 ระบบจะแสดงรายชื่อครัวเรือนกลุ่มเป้าหมายเร่งด่วน** สำหรับให้อำเภอนำไปขับเคลื่อน การดำเนินงาน **จำกัดความยากจนฯ ในระดับพื้นที่**

๑) หากต้องการตรวจสอบครัวเรือนที่มีสมาชิกถือบัตรสวัสดิการแห่งรัฐ ให้เพิ่มเงื่อนไข “สมาชิกในครัวเรือน “มี” บัตรสวัสดิการแห่งรัฐ”

๒) หากต้องการตรวจสอบครัวเรือนที่ไม่มีสมาชิกถือบัตรสวัสดิการแห่งรัฐ ให้เพิ่มเงื่อนไข “สมาชิกในครัวเรือน “ไม่มี” บัตรสวัสดิการแห่งรัฐ”

1. **ครัวเรือน/สมาชิก ID 66**

2. **จุนจุนรายธานี**, **เมืองอ่าบง**, **เมืองตำบล**, **เมืองหมู่บ้าน**

3.  **ครัวเรือนที่ตกเกณฑ์ MPI**

4. **สถานะบัตรสวัสดิการแห่งรัฐ**

5. **ค้นหา**

กรณีหากต้องการตรวจสอบครัวเรือนเป้าหมาย จำแนกรายมิติ

1. **ครัวเรือน/สมาชิก ID 66**

2. **จุนจุนรายธานี**, **เมืองอ่าบง**, **เมืองตำบล**, **เมืองหมู่บ้าน**

3.  **ครัวเรือนที่ตกเกณฑ์ MPI**


4. **เลือกมิติที่ต้องการค้นหา**

- สูง
- ความเป็บบงอยู่
- การศึกษา
- รายได้
- การเข้าถึงบริการภาครัฐ

5. **ค้นหา**

๒. วิธีการค้นหา/เพิ่มข้อมูลครัวเรือน/บุคคล/ปัญหา/ความต้องการของครัวเรือน ปี ๒๕๖๖ ในระบบ TPMAP Logbook

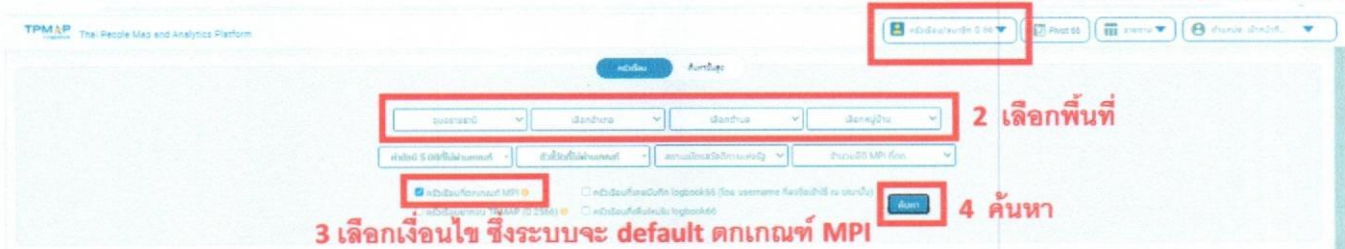
๒.๑ เข้า <https://logbook.tpmap.in.th/> ล็อกอินเข้าระบบ TPMAP Logbook (โดยพิมพ์ปฏิบัติการ ในระดับพื้นที่/ทีมพี่เลี้ยง)



๒.๒ หลังจากที่ได้ล็อกอินเสร็จแล้ว จะปรากฏหน้า Logbook ปี ๒๕๖๖ เป็นหน้าแรกของระบบ

๒.๓ ให้ค้นหาครัวเรือนเป้าหมาย TPMAP ปี ๒๕๖๖ โดยเลือกเงื่อนไข “ครัวเรือนที่ตกเกณฑ์ MPI”

1 เลือก logbook ซึ่งระบบจะ default ที่ปี 2566



2 เลือกพื้นที่

3 เลือกเงื่อนไข ซึ่งระบบจะ default ตกเกณฑ์ MPI


4 ค้นหา



5 ระบบจะแสดงรายชื่อครัวเรือนกลุ่มเป้าหมายเร่งด่วน สำหรับให้อำเภอนำไปขับเคลื่อน การดำเนินงาน จัดความยากจนฯ ในระดับพื้นที่

6 เลื่อนเพื่อค้นหาครัวเรือนที่ต้องการบันทึกข้อมูล ครัวเรือน/บุคคล/ปัญหา/ความต้องการ/กิจกรรมการให้ความช่วยเหลือ หรือใช้วิธีตามข้อ 7

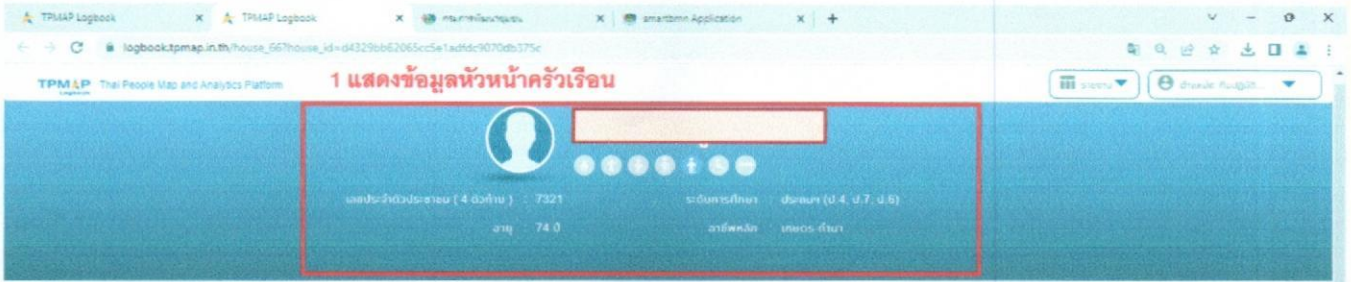
7 ค้นหาด้วย ชื่อ หรือ นามสกุล หัวหน้าครัวเรือน



แสดง 1 ถึง 1 จาก 1 รายการ (จำนวน 7 คน / ผู้ถือบัตรฯ 2 คน)

8 คลิกที่รายชื่อครัวเรือนนั้นๆ

๒.๕ แสดงข้อมูล logbook ครั้วเรือน ประกอบด้วย



ข้อมูลครัวเรือน



2. ข้อมูลพิกัดครั้วเรือน (เพิ่มโดยทีมปฏิบัติการ/ทีมที่เลี้ยง)



3. ภาพสภาพที่อยู่อาศัย และสมาชิกครั้วเรือน (เพิ่มโดยทีมปฏิบัติการ/ทีมที่เลี้ยง)

ค้นหา 5 คน: [input] [icon] [icon] [icon] [icon] [icon]

สถานะการมีบ้านเลขที่: 0 บ้านเลขที่

ที่พักอาศัยตั้งอยู่บน: ที่ดินรกรงชนบท [icon]

ที่อยู่ปัจจุบัน: [input]

จำนวนครั้วเรือน: -

พื้นที่ในครั้วเรือนปี: -

พื้นที่ในระแวกปี: -

พื้นที่นอกระแวกปี: -

พื้นที่นอกปี: -

จำนวนสมาชิก: 7 คน [icon] [icon] [icon] [icon]

4. ระบบแสดงให้เห็นว่าครั้วเรือนตกเกณฑ์ดัชนีความชัดเจนขั้นพื้นฐานมิติใด (ตามตัวอย่าง คือ มิติรายได้ 1 มิติ)

5. ระบบแสดงข้อมูลที่อยู่อาศัย ซึ่งเป็นข้อมูลที่ได้จากการจัดเก็บ จปฐ.

6. ระบบแสดงข้อมูลที่ได้จากการเพิ่มข้อมูลของสมาชิกรายบุคคลจากตารางสมาชิกด้านล่าง ระบบจะแสดงยอดรวมอัตโนมัติในส่วนนี้

7. ระบบแสดงจำนวนสมาชิกตามช่วงวัย ซึ่งเป็นข้อมูลที่ได้จากการจัดเก็บ จปฐ.

ที่	ชื่อ - นามสกุล	ความสัมพันธ์	สถานะ	44 ปีบริบูรณ์	รายได้	ส่งมอบ	ส่งมอบ	เคลียร์	แก้ไข
1	[input]	หัวหน้าครั้วเรือน	[icon]						[icon]
2	[input]	ลูก	[icon]						[icon]
3	[input]	หลาน	[icon]						[icon]
4	[input]	ภรรยา	[icon]						[icon]
5	[input]	หลาน	[icon]						[icon]
6	[input]	หลาน	[icon]						[icon]
7	[input]	ลูก	[icon]						[icon]

- 8. การเพิ่มข้อมูลรายบุคคล โดยเข้าที่เมนู "แก้ไข" ดูข้อมูลตามข้อ 8.1 (หน้า 5)
- ★ หมายถึง เป็นผู้มีบัตรสวัสดิการแห่งรัฐ
- 📖 หมายถึง ดูประวัติที่อยู่อาศัย
- 📄 หมายถึง ดูข้อมูลสมาชิก
- 📄 หมายถึง เมื่อมีการเพิ่ม/แก้ไขข้อมูลบุคคลยังไม่ได้รับการยืนยันข้อมูล

สรุปคุณภาพชีวิตของครั้วเรือน

- ✓ สุขภาพ
- ✓ สภาพแวดล้อม
- ✓ ทรัพย์สิน
- ✗ การมีงานทำและรายได้
- ✓ ค่าเงิน

9. เมื่อคลิกจะขยายให้เห็นข้อตัวชี้วัด mpi ที่ตกเกณฑ์ในมิติดังกล่าว

- ✗ การมีงานทำและรายได้
- ✓ คนอายุ 15 - 59 ปี มีอาชีพและรายได้
- ✓ คนอายุ 60 ปีขึ้นไป มีอาชีพและรายได้
- ✗ รายได้เฉลี่ยของครั้วเรือนต่อปี
- ✓ ครั้วเรือนมีการเก็บของอิน

ดูบท / ความต้องการ

10. เมื่อต้องการบันทึกปัญหาความต้องการให้คลิกเครื่องหมาย + (ดูวิธีตามข้อ 10.1 หน้า 7)

กิจกรรมให้การช่วยเหลือ

11. เมื่อทีมปฏิบัติการ/ทีมที่เลี้ยง ลงพื้นที่ติดตามช่วยเหลือ ต้องบันทึกกิจกรรมให้คลิกเครื่องหมาย + (ดูวิธีตามข้อ 11.1 หน้า 10)

๘.๑ แสดงส่วนการเพิ่ม/แก้ไข ข้อมูลสมาชิก

แก้ไขข้อมูลสมาชิก

1. แสดงส่วนที่ต้องเพิ่มข้อมูล 3 ส่วน

ชื่อบุคคล รายได้-หนี้สินสวัสดิการ

เลขบัตรประชาชน 13 หลัก \*

คำนำหน้าชื่อ \*  2. แสดงข้อมูลส่วนบุคคล (ซึ่งมาจาก จปฐ.)

ชื่อ \*

นามสกุล \*

เพศ \*  ชาย  หญิง

อาชีพ \* เกษตร-ค้าขาย

ระดับการศึกษาสูงสุด \* น.ต้น (นศ. 1-3 หรือ น. 1-3)

ศาสนา \* พุทธ

วันเกิด \* 13/06/2524 3. (ซึ่งมาจากกรมการปกครองอ้างอิงตามเลขบัตรประชาชน )

เบอร์โทรศัพท์ \* 08xxxxxxxx

เป็นผู้พิการ  เป็น  ไม่ใช่

เป็นผู้ป่วยเรื้อรัง  เป็น  ไม่ใช่

พึ่งพาตนเองได้  ได้  ไม่ใช่

สถานะการมีสิทธิอยู่  ยศ  เลือดยศ

สิทธิการรักษาพยาบาลหลัก \* มีสิทธิ UC 4. เป็นข้อมูลในส่วนบุคคลที่สามารถ ปรับแก้ไขข้อมูลสถานะให้เป็นปัจจุบันตามการลงพื้นที่จัดทำแผนครัวเรือน ข้อมูลเริ่มต้นที่ปรากฏมาจาก จปฐ.

โรงพยาบาลที่ใช้บริการเป็นประจำ \* SW. ๕๐ WSS๗๑ มหาวิทยาลัยราชภัฏธนบุรี 5. เป็นข้อมูลจาก สปสช. ซึ่งสามารถปรับสิทธิการรักษา หรือ สถานพยาบาลที่ใช้บริการได้ตามข้อมูลปัจจุบัน

6.

แก้ไขข้อมูลสมาชิก

ชื่อบุคคล รายได้-หนี้สินสวัสดิการ

รายได้ต่อปี \*  บาท/ปี

หนี้สินในระบบ \*  บาท/ปี

หนี้สินนอกระบบ \*  บาท/ปี

เงินออม \*  บาท/ปี

7. การเพิ่มข้อมูล รายได้/หนี้สินในระบบ/นอกระบบ/เงินออม โดยเป็นข้อมูลที่ได้จากการลงพื้นที่เก็บข้อมูลของทีมปฏิบัติการ/ทีมที่เลี้ยง

แก้ไขข้อมูลสมาชิก

**8. การเพิ่มข้อมูล สวัสดิการของบุคคล (ถ้ามี) โดยเป็นข้อมูลที่ได้จากการลงพื้นที่เก็บข้อมูลของทีมปฏิบัติการ/ทีมที่เลี้ยง**

ข้อมูลบุคคล      รายได้-หนี้สิน      สวัสดิการ

การสงเคราะห์อื่นๆ    การสงเคราะห์อื่นๆ    จำนวนเงิน(บาท)    +

สวัสดิการแห่งรัฐที่สืบค้นกับนิติความยากจนของ TPMAP    เลือกสวัสดิการ    +

แก้ไข    บันทึก    ยกเลิก

### สวัสดิการแห่งรัฐที่สัมพันธ์กับมิติความยากจนของ TPMAP

กลุ่มมิติความยากจนของ TPMAP	ตัวเลือก ๔๔ สวัสดิการ
กลุ่มครอบครัวและเด็ก	<p>๑.โครงการเงินอุดหนุนเพื่อการเลี้ยงดูเด็กแรกเกิด</p> <p>๒.เงินอุดหนุนช่วยเหลือค่าเลี้ยงดูเด็กในครอบครัวอุปถัมภ์</p> <p>๓.เงินสงเคราะห์เด็กในครอบครัวช่วยเหลือเด็กขาดแคลนและเด็กฝากเลี้ยงตามบ้าน</p> <p>๔.กองทุนคุ้มครองเด็ก</p> <p>๕.โครงการสร้างชีวิตใหม่ให้สตรีและครอบครัว</p> <p>๖.การช่วยเหลือและคุ้มครองสวัสดิภาพและจัดบริการทางสังคม</p> <p>๗.การจัดบริการสวัสดิการสังคมในสถานรับรองเด็ก</p>
กลุ่มการศึกษา	<p>๘.เงินทุนการศึกษาช่วยเหลือทายาทผู้ประสบภัยตามมติ ครม.</p> <p>๙.การให้ความช่วยเหลือทุนการศึกษารายปีต่อเนื่องและเงินยืมชีพรายเดือนแก่บุตรเจ้าหน้าที่ของรัฐที่ปฏิบัติหน้าที่ในการรักษาความมั่นคง การรักษาความสงบเรียบร้อยและการปราบปรามยาเสพติดทั่วประเทศที่เสียชีวิตหรือทุพพลภาพจากการปฏิบัติหน้าที่</p> <p>๑๐.โครงการสนับสนุนค่าใช้จ่ายในการจัดการศึกษาตั้งแต่ระดับอนุบาลจนจบการศึกษาขั้นพื้นฐาน</p> <p>๑๑.สวัสดิการพื้นฐานด้านการศึกษาระดับขั้นพื้นฐานด้านการอาชีวศึกษา</p>
กลุ่มการทำงาน	<p>๑๒.เงินสงเคราะห์ด้านทุนประกอบอาชีพ</p> <p>๑๓.เงินช่วยเหลือเกษตรกร</p> <p>๑๔.การให้ความช่วยเหลือเกษตรกรผู้ประสบภัยพิบัติธรรมชาติ</p> <p>๑๕.โครงการพักหนี้เกษตรกรรายย่อยและประชาชนผู้มีรายได้น้อยที่มีหนี้คงค้างต่ำกว่า ๕๐๐,๐๐๐ บาทผ่านสหกรณ์/กลุ่มเกษตรกร</p> <p>๑๖.เงินกู้ปลอดดอกเบี้ยหรืออัตราดอกเบี้ยต่ำตามโครงการที่ได้รับอนุญาต</p> <p>๑๗.เงินช่วยเหลือเกษตรกรผู้ยากจน(อชก.) กรณีการกักขังแก่เกษตรกรและผู้ยากจน</p> <p>๑๘.เอกสารสิทธิให้เช่าทำประโยชน์ในที่ดินนิคมสหกรณ์</p> <p>๑๙.สินเชื่อดอกเบี้ยต่ำเพื่อช่วยเหลือเกษตรกรผู้ยากจนซึ่งมีปัญหาลูกหนี้สูญเสียดินทำกินโดยการจัดหาที่ดินเพื่อประกอบอาชีพและที่อยู่อาศัยสำหรับผู้ไร้ที่ทำกินเพื่อให้เช่า/เช่าซื้อในอัตราดอกเบี้ยต่ำ</p> <p>๒๐.ฝึกอาชีพ</p>
กลุ่มสุขภาพ	<p>๒๑.เงินสงเคราะห์เบี้ยยังชีพผู้ป่วยเอดส์</p> <p>๒๒.เงินสงเคราะห์ผู้ติดเชื้อเอดส์และครอบครัว</p> <p>๒๓.เงินฝึกอาชีพสตรี/ครอบครัวที่มีผู้ป่วยเอดส์</p>

กลุ่มมิติความยากจน ของ TPMAP	ตัวเลือก ๔๔ สวัสดิการ
กลุ่มคนพิการ	๒๔.โครงการสนับสนุนการเสริมสร้างสวัสดิการทางสังคมให้แก่ผู้พิการหรือทุพพลภาพ(เบี้ยความพิการ) ๒๕.การจัดทำบัตรประจำตัวคนพิการ ๒๖.การให้บริการข้อมูลข่าวสารและบริการการให้ยืมอุปกรณ์และเครื่องมือเทคโนโลยีสารสนเทศและการสื่อสารเทคโนโลยีสิ่งอำนวยความสะดวกเพื่อการสื่อสารและการให้บริการฝึกอบรมความรู้ด้าน ICT แก่คนพิการโดยไม่มีค่าใช้จ่าย ๒๗.การจัดสรรเงินเป็นค่าอุปกรณ์ช่วยเหลือผู้พิการอันเนื่องมาจากการประสบภัยที่เกิดจากการใช้รถใช้ถนน
กลุ่มผู้สูงอายุ	๒๘. โครงการสร้างหลักประกันรายได้แก่ผู้สูงอายุ ๒๙. ให้บริการสงเคราะห์ผู้สูงอายุในภาวะลำบาก ๓๐. การสนับสนุนค่าการจัดการศพผู้สูงอายุตามประเพณี ๓๑. การปรับปรุงสภาพแวดล้อมของผู้สูงอายุให้เหมาะสมและปลอดภัย ๓๒. การให้บริการกู้ยืมเงินทุนประกอบอาชีพจากกองทุนผู้สูงอายุ
กลุ่มผู้ประสบปัญหา กรณีต่างๆ	๓๓.เงินสงเคราะห์ครอบครัวผู้มีรายได้น้อยและผู้ไร้ที่พึ่ง ๓๔.เงินอุดหนุนค่าใช้จ่ายเพื่อช่วยเหลือชาวเขาด้านสังคมสงเคราะห์ ๓๕.เงินอุดหนุนสงเคราะห์ผู้ได้รับความเสียหายจากเหตุการณ์ทางการเมือง ๓๖.เงินสงเคราะห์คนไทยตกทุกข์ได้ยากกลับภูมิลำเนา ๓๗.กองทุนเพื่อการป้องกันและปราบปรามการค้ามนุษย์ ๓๘.เงินอุดหนุนช่วยเหลือผู้ประสบปัญหาทางสังคมกรณีฉุกเฉิน ๓๙.การช่วยเหลือเยียวยาผู้ได้รับผลกระทบสืบเนื่องจากสถานการณ์ความไม่สงบในจังหวัดชายแดนภาคใต้ ๔๐.เงินช่วยเหลือเยียวยาแก่ผู้ได้รับผลกระทบขด้านร่างกายและทรัพย์สิน ๔๑.ผู้เข้าร่วมโครงการบรรเทาผลกระทบจากการปรับราคาขายปลีกก๊าซ LPG ๔๒.มาตรการค่าไฟฟ้าสำหรับผู้ใช้ไฟฟ้าบ้านอยู่อาศัยที่มีรายได้น้อย ๔๓.ส่วนลดราคาก๊าซ NGV สำหรับรถโดยสาร ๔๔.กองทุนยุติธรรม

### ๑๐.๑ การบันทึกปัญหา/ความต้องการ ในระบบ TPMAP Logbook

ปัญหา / ความต้องการ



เมื่อต้องการบันทึกปัญหา/ความต้องการให้คลิกเครื่องหมาย +

1. จะแสดงกล่องให้เพิ่มปัญหา  
ซึ่งระบบ ชี้ปัญหาตามตัวชี้วัด  
MPI (จาก จปฐ. 65) เมื่อบันทึก  
จะต้องคลิกเลือกมิติให้ตรงตาม  
มิติที่ระบบชี้มิติปัญหา

2. เลือกตัวชี้วัดที่ตกเกณฑ์ตาม  
ที่ระบบชี้ว่าตกเกณฑ์

หมายเหตุ : สีข้อความตัวชี้วัด  
สีน้ำเงิน คือ เป็นข้อตัวชี้วัด MPI  
สีดำ คือ ไม่เป็นข้อตัวชี้วัด MPI

The screenshot shows the TPMAP Logbook interface. On the left, a list of indicators is displayed with checkboxes and status indicators (green checkmarks for MPI indicators, red X for non-MPI indicators). The indicators include: สุขภาพ (มีดีสุขภาพ), สภาพแวดล้อม (มีดีความเป็นอยู่), การศึกษา (มีดีการศึกษา), การมีงานทำและรายได้ (มีดีรายได้), คนอายุ 15 - 59 ปี มีอาชีพและรายได้, คนอายุ 60 ปีขึ้นไป มีอาชีพและรายได้, รายได้เฉลี่ยของครัวเรือนต่อปี, คนวัยเรียนมีการเก็บออมเงิน, and ค่าเงิน (มีดีการเข้าถึงบริการ). Below the list is the name 'ภาคกรัร' and the text 'ปัญหา / ความต้องการ'. On the right, a dialog box titled 'เพิ่มปัญหา / ความต้องการ' is open, showing a list of selected indicators: สุขภาพ (1), ความเป็นอยู่, การศึกษา, รายได้, การเข้าถึงบริการรัฐ, and อื่นๆ. The dialog also shows 'เลือกตัวชี้วัด MPI (ที่สอดคล้องกับปัญหา):' with the value 'เลือกตัวชี้วัด 2'. A 'บันทึก' button is visible in the top right corner of the dialog.

4. เพิ่มชื่อปัญหา ให้กระชับเข้าใจง่าย

5. อธิบายรายละเอียดปัญหา/ความต้องการที่อยากได้รับการช่วยเหลือ

6. ระบุประเภทครัวเรือน

ประเภทครัวเรือนของครัวเรือน

- สุขภาพ
- สภาพแวดล้อม
- การศึกษา
- การปศุสัตว์และรายได้
- คนอายุ 15 – 59 ปี มีอาชีพและรายได้
- คนอายุ 60 ปีขึ้นไป มีอาชีพและรายได้
- รายได้เฉลี่ยของครัวเรือนต่อปี
- ครัวเรือนมีการเก็บออมเงิน
- ลำบาก

เพิ่มปัญหา / ความต้องการ

ก่อนหน้า **ส่งปัญหา** 7

ปัญหา / ความต้องการ \* 4

รายละเอียดปัญหา / ความต้องการ \* 5

ประเภทครัวเรือน:

- มีความพร้อมสามารถพัฒนาได้ 6
- ต้องการให้ส่งเสริม / ช่วยเหลือเพื่ออย่างเต็มที่ (สุขภาพ/พิการ)
- ไม่ขอรับความช่วยเหลือ

เพิ่มรูปภาพปัญหา / ความต้องการ

ก่อนหน้า **ส่งรูป** 9

เพิ่มรูปภาพปัญหา / ความต้องการ

S\_2990089.jpg

รายละเอียดรูปภาพปัญหา/ความต้องการ

S\_2990093.jpg

รายละเอียดรูปภาพปัญหา/ความต้องการ

S\_2990096.jpg

รายละเอียดรูปภาพปัญหา/ความต้องการ

**8** เพิ่มรูป/คำอธิบาย

ประเภทครัวเรือนของครัวเรือน

- สุขภาพ
- สภาพแวดล้อม
- การศึกษา
- การปศุสัตว์และรายได้
- คนอายุ 15 – 59 ปี มีอาชีพและรายได้
- คนอายุ 60 ปีขึ้นไป มีอาชีพและรายได้
- รายได้เฉลี่ยของครัวเรือนต่อปี
- ครัวเรือนมีการเก็บออมเงิน
- ลำบาก

แนวทางแก้ไขปัญหา / ความต้องการ :

- ส่งของ
- สืบเสาะค้นหา
- มาตรการระดับโลก
- อบรม/ศึกษาดูงาน
- ประสานส่งต่อ
- อื่นๆ

บันทึก 15

วันที่พบปัญหา: 2023/05/02 13:58 11

ผู้ดำเนินการ \*: ทีมปฏิบัติการ ตำบล ไชยเสด็จ อ. เมืองจตุรพักตรพิมาน จ. อุบลราชธานี 12

หน่วยงาน \*: 13 ระบุหน่วยงานของทีมที่เลือก / ทีมปฏิบัติการ สังกัดอยู่ เช่น พช กศน. สธ. อบต.

ผู้ประสานงานครัวเรือน: นายสารอง พูลเพิ่ม

เบอร์โทรศัพท์: 14 ระบุเบอร์ติดต่อครัวเรือน (ถ้ามี)



เมนูความช่วยเหลือ  
ศพพ.จ. อุบลราชธานี

## ตัวอย่างการบันทึกแนวทางการแก้ไขปัญหา / ความต้องการ

แนวทางการแก้ปัญหา /  
ความต้องการ :

สิ่งของ

อุปกรณ์สนับสนุนการประกอบอาชีพ



หรือ

เงินสงเคราะห์

5303การสงเคราะห์ครอบครัว ผู้มีรายได้น้อย

หรือ

อบรม/ศึกษาดูงาน/พัฒนาความสามารถ

4301ฝึกอบรมอาชีพครัวเรือนยากจนตามแนวทางการส่

หรือ

ประสานส่งต่อ

2107 โครงการให้การสงเคราะห์แก่ราษฎรที่ประสบทุกข์

ปัญหา / ความต้องการ



25 เมษายน 2023  
รายได้ครัวเรือนไม่เพียงพอ  
ผู้บังคับ: ทีมปฏิบัติงาน ชาน...

เมื่อบันทึกกล่องปัญหาเรียบร้อยแล้ว จะแสดงกล่องปัญหาดังรูป หากครัวเรือนมีปัญหาอื่นๆ นอกเหนือจากที่ระบบ tpmap ชี้ปัญหาครัวเรือน จะต้องเพิ่มกล่องปัญหาแยกตามประเด็นปัญหาเป็นเรื่องๆ ไป

### ๑๑.๑ การบันทึกปัญหา/ความต้องการ ในระบบ TPMAP Logbook

ประเภทของงาน

กิจกรรมให้การช่วยเหลือ +

เมื่อทีมปฏิบัติการ/ทีมพี่เลี้ยง ลงพื้นที่ติดตาม/ช่วยเหลือ ต้องบันทึกกิจกรรมให้คลิกเครื่องหมาย +

เลือกประเภทกิจกรรม \*

ผลสัมฤทธิ์ของกิจกรรม \*

เพื่อแก้ปัญหาที่บันทึก \*

ชื่อกิจกรรม \*

รายละเอียดกิจกรรม \*

ระยะเวลาดำเนินงานกิจกรรม :

วันเริ่มต้น

วันสิ้นสุด

8 ถัดไป

เลือกประเภทกิจกรรม

ติดตามการแก้ปัญหา

ฝึกอาชีพ/สร้างรายได้เพิ่ม

กิจกรรมการเยี่ยมบ้าน

กิจกรรมสงเคราะห์

กิจกรรมพัฒนาความสามารถ

อื่นๆ

รอดูตามผล

รอดูตามผล

กิจกรรมสามารถแก้ไขปัญหาได้แล้ว

ยังไม่สามารถแก้ไขปัญหาได้

รายได้ครัวเรือนไม่เพียงพอ

ปัญหา

รายได้ครัวเรือนไม่เพียงพอ

1

2

3 เป็นกิจกรรมแก้ไขกลุ่มปัญหาใด (กรณีมีปัญหามากกว่า 1 ปัญหา)

4

5

6

7

เพิ่มกิจกรรมให้การช่วยเหลือ

ก่อนหน้า บันทึก

เพิ่มรูปภาพกิจกรรม

ผู้ดำเนินการ \*

หน่วยงาน \*

9 +

10 ระบุหน่วยงานของทีมปฏิบัติการ/พี่เลี้ยง


เพิ่มรูปภาพกิจกรรม :

11 บันทึก

S\_2990098.jpg

รายละเอียดรูปภาพกิจกรรม:

กิจกรรมให้การช่วยเหลือ +



02 พฤษภาคม 2023  
ปฏิบัติการ 4ก. 90ค่า...  
ผู้บันทึก: ทีมปฏิบัติการ ด่าน

เมื่อบันทึกกิจกรรมให้การช่วยเหลือเรียบร้อย จะแสดงกล่องกิจกรรมดังรูป หากทีมปฏิบัติการ/ทีมพี่เลี้ยง ลงพื้นที่ติดตาม/ให้ความช่วยเหลือ/ฝึกทักษะอาชีพจะต้องเพิ่มกล่องกิจกรรมทุกครั้ง



รายงาน ๒ รายงานสถิติการดำเนินงานเชิงพื้นที่ ปี พ.ศ. ๒๕๖๖

รายงานสถิติการดำเนินงานเชิงพื้นที่ ปี พ.ศ. 2566

3. เลือกมิติที่ต้องการค้นหา (ติ๊กเลือกที่สัญลักษณ์จะเป็น

ค้นหาตามมิติ

**2. เลือกพื้นที่ที่ต้องการตรวจสอบ**

เลือกจังหวัด: กรุงเทพมหานคร

เลือกอำเภอ: เมืองสมุทรสาคร

เลือกตำบล: ช้างสิงห์

ความละเอียด

**1. เลือกระดับการแสดงผล**

ค่า default

ระดับอำเภอ

ระดับตำบล

ระดับหมู่บ้าน

สถานะครัวเรือน

ครัวเรือนภายนอก TMAP (ปี 2566 บริเวณข้อมูลล่าสุด)

ครัวเรือนที่เพิ่มใหม่ใน logbook66

**สำเนาเงินเข้า**

MPI 5 มิติ

มิติที่ 1

มิติที่ 2

มิติที่ 3

มิติที่ 4

มิติที่ 5

ประเภทปัญหาที่สำรวจ

**4. เลือกประเภทปัญหาในมิติที่ต้องการค้นหา (ถ้าไม่เลือกระบบจะแสดงรายงานทั้งหมด)**

ด้านสุขภาพ

ด้านความเป็นอยู่

ด้านการศึกษา

ด้านรายได้

ด้านการจ้างบริการรัฐ

ด้านอื่น ๆ

ประเภทครัวเรือน

มีความพร้อมสามารถค้นหาได้

ต้องการให้ส่งกระดาษ / ใช้อินเตอร์เน็ตอย่างเพียงพอ

ไม่อยากทราบข้อมูล

**4. เลือกประเภทครัวเรือน (ถ้าไม่เลือกระบบจะแสดงรายงานทั้งหมด)**

สถานะบริการสวัสดิการแห่งรัฐ

สมาชิกในครัวเรือน "มี" บัตรสวัสดิการแห่งรัฐ

สมาชิกในครัวเรือน "ไม่มี" บัตรสวัสดิการแห่งรัฐ

ครัวเรือนเป้าหมายตั้งแต่ปี 2566

อยู่

ไม่อยู่

5. ค้นหา 6 กรณีต้องการล้างเงื่อนไขที่เลือกไว้ก่อนหน้านี้ เพื่อค้นหาตัวเงื่อนไขอื่น ๆ

copy csv excel print ข้อมูลที่แสดง แสดงข้อมูลทีละ: 100 แถว ค้นหา:

หมู่	หมู่บ้าน/ชุมชน	ตำบล	อำเภอ	จำนวนครัวเรือนทั้งหมด	จำนวนครัวเรือนที่มีข้อมูล	จำนวนข้อมูลครัวเรือนที่สำรวจ	ครัวเรือนที่มีปัญหา	ที่ปรับปรุงพื้นที่	ที่ขอข้อมูล	ที่ไม่รับการติดตาม	ที่ไม่รับการติดตาม	ที่มีการบันทึกปัญหา	ที่มีการสำรวจปัญหา	ที่มีการอนุมัติ
N/A	N/A	N/A	อู่ตะเภา	1	1	1	0	0	0	0	0	0	0	0
N/A	N/A	N/A	สำโรง	4	18	3	0	0	0	0	0	0	0	0
N/A	N/A	N/A	ขุนพิทักษ์	2	6	1	0	0	0	0	0	0	0	0
N/A	N/A	N/A	นาจะหลวย	3	10	3	0	0	0	0	0	0	0	0
N/A	N/A	N/A	หนองเสือ	4	8	3	0	0	0	0	0	0	0	0
N/A	N/A	N/A	ท่ามะกา	67	229	101	0	1	1	0	0	1	24	12
N/A	N/A	N/A	นาโพธิ์	6	34	9	0	0	0	0	0	0	0	0
N/A	N/A	N/A	เมืองจีน	14	35	16	0	5	6	0	0	5	6	1
N/A	N/A	N/A	สวนหลวง	515	2267	818	0	0	0	0	0	0	0	0
N/A	N/A	N/A	เมืองสมุทรสาคร	84	218	72	0	13	14	0	0	13	2	1
N/A	N/A	N/A	หนองปรือ	5	23	11	0	3	3	0	0	0	0	0
N/A	N/A	N/A	ไร่ขิง	51	116	62	0	0	0	0	0	0	51	0
N/A	N/A	N/A	สีมามณี	122	509	185	0	0	0	0	0	0	0	0
N/A	N/A	N/A	ศรีเมืองใหม่	221	797	289	0	0	0	0	0	0	42	3
N/A	N/A	N/A	พิบูลย์รักษ์	588	2129	510	0	0	0	0	0	0	0	0
N/A	N/A	N/A	พิบูลย์รักษ์	588	2129	510	0	0	0	0	0	0	0	0
N/A	N/A	N/A	หนองปรือ	17	68	23	0	9	9	0	0	9	9	0
N/A	N/A	N/A	นาโพธิ์	132	530	185	0	0	0	0	0	0	0	0
N/A	N/A	N/A	สวนหลวง	166	476	202	0	8	11	0	0	7	11	6
N/A	N/A	N/A	น้ำขิง	67	245	102	0	0	0	0	0	0	1	0
N/A	N/A	N/A	ไร่ขิง	31	115	40	1	0	1	0	0	0	1	0
N/A	N/A	N/A	ราชันย์	257	1052	367	0	0	0	0	0	0	0	0

แสดงข้อมูล 1 ถึง 21 จากทั้งหมด 21 แถว

หน้า 1 จาก 1

รายงาน ๒ จะแสดงผลสรุปการบันทึกข้อมูลใน logbook ตามพื้นที่ที่ค้นหา เช่น การปรับปรุงพื้นที่/ การบันทึกครัวเรือน/การบันทึกกล่องปัญหา/การบันทึกกิจกรรมการช่วยเหลือ (กรมการพัฒนาชุมชนตรวจสอบข้อมูลรายงานจากส่วนนี้เพื่อรายงานความก้าวหน้าให้ผู้บริหารได้รับทราบ)

รายงาน ๓ รายงานสรุปมิติความยากจนและการสำรวจปัญหาครัวเรือน ปี พ.ศ. ๒๕๖๖

TPMAP Thai People Map and Analytics Platform

รายงาน 3 ค้นหา ล้าง

รายงานสรุปมิติความยากจนและการสำรวจปัญหาครัวเรือน ปี พ.ศ. 2566

2. เลือกมิติที่ต้องการค้นหา (คลิกเลือกที่สัญลักษณ์จะเป็นสีน้ำเงินเข้ม)

1. เลือกพื้นที่ที่ต้องการตรวจสอบ

เลือกจังหวัด: กรุงเทพมหานคร | เลือกอำเภอ: เมืองสมุทรสาคร | เลือกตำบล: เมืองสมุทรสาคร | เลือกหมู่บ้าน: เมืองสมุทรสาคร

สถานะครัวเรือน:  ครัวเรือนที่เพิ่มใหม่ |  logbook66

MPI 5 มิติ **สีน้ำเงินเข้ม**:  ครัวเรือนที่เกณฑ์ MPI (ปรับตามข้อผิดพลาด)

ประเภทปัญหาที่สำรวจ:  ด้านสุขภาพ,  ด้านความเป็นอยู่,  ด้านการศึกษา,  ด้านรายได้,  ด้านการเข้าถึงบริการรัฐ,  ด้านอื่น ๆ

ประเภทครัวเรือน:  มีความพร้อมทางเทคโนโลยี,  ต้องการใช้คอมพิวเตอร์ / ซอฟต์แวร์เป็นประจำ,  ไม่พร้อมทางอินเทอร์เน็ต,  ไม่ระบุ

สถานะบริการสวัสดิการของรัฐ:  สมาชิกในครัวเรือน "มี" บัตรสวัสดิการของรัฐ,  สมาชิกในครัวเรือน "ไม่มี" บัตรสวัสดิการของรัฐ

ครัวเรือนเป้าหมายเดือน 2566:  อยู่,  ไม่อยู่

3 ค้นหา ล้าง

Copy CSV Excel Print ข้อมูลทั้งหมด แสดงข้อมูลถึง: 10,000 แถว

ชื่อ-นามสกุลหัวหน้าครัวเรือน	อาชีพหัวหน้าครัวเรือน	ที่อยู่	ตำบล	อำเภอ	จำนวนประชากรในครัวเรือนที่สำรวจ	จำนวนประชากรชายที่สำรวจ	จำนวนประชากรหญิงที่สำรวจ	จำนวนประชากร 65 ปีขึ้นไป	จำนวนประชากร 15 ปี及以下	จำนวนประชากร 16-64 ปี	จำนวนสมาชิกในครัวเรือนที่เลือก	จำนวนสมาชิกในครัวเรือนที่เลือก	จำนวนสมาชิกในครัวเรือนที่เลือก	จำนวนสมาชิกในครัวเรือนที่เลือก	จำนวนสมาชิกในครัวเรือนที่เลือก
นางกร ทนถน	เกษตรกร	36 หมู่ 1 บ้าน บางสาคร	บางสาคร	สมุทรสาคร	0	0	0	0	0	0	0	0	0	0	0
นางกนิลา สมานพันธ์	อื่น ๆ	278 หมู่ 12 บ้าน ชัยนิคม	บ้านไร่	ราชบุรี	0	0	0	0	0	0	0	0	0	0	4
นางเกตุ ปทุม สมพร ทรัพย์	เกษตรกร	45 หมู่ 7 บ้าน โนนเมือง	หนองปรือ	สุพรรณบุรี	0	0	0	0	0	0	0	2	2	0	1
นางกนกพร พงษ์โต	อื่น ๆ	86 หมู่ 8 บ้าน สะพานเหล็ก	หนองโพ	ฉะเชิงเทรา	0	0	0	0	0	0	0	3	0	0	5
นางทอง แสงจันทร์	อื่น ๆ	100 หมู่ 1 บ้าน ตำบลดอน	ดอนจาน	สุรินทร์	0	0	0	0	0	0	0	1	0	0	1
นางอณานิ ประจวบ	เกษตรกร	39 หมู่ 6 บ้าน พนมมอ	หนองปรือ	สุพรรณบุรี	0	0	0	0	0	0	0	6	0	0	1

4. ระบบจะแสดงข้อมูลครัวเรือนเป้าหมายในพื้นที่และเงื่อนไขที่เลือกในการค้นหา

แสดงข้อมูล 1 ถึง 2,368 จากทั้งหมด 2,368 แถว

5. ระบบจะแสดงสรุปจำนวนครัวเรือนเป้าหมายในพื้นที่และเงื่อนไขที่เลือกในการค้นหา

กรองซ้ำ 1 ลบ

รายงาน ๔ รายงานสถิติเชิงพื้นที่ตามมิติความยากจนและการสำรวจปัญหา ปี พ.ศ. ๒๕๖๖

รายงานสถิติเชิงพื้นที่ตามมิติความยากจนและการสำรวจปัญหา ปี พ.ศ. 2566

1. เลือกพื้นที่ตำบลที่ต้องการค้นหา (รายงานนี้จะแสดงผลได้รายตำบลเท่านั้น)

2. เลือกมิติที่ต้องการค้นหา (คลิกเลือกที่สัญลักษณ์จะเป็นสีน้ำเงินเข้ม)

เลือกจังหวัด: กรุงเทพมหานคร | เลือกอำเภอ: เมืองสมุทรสาคร | เลือกตำบล: เมืองสมุทรสาคร

สถานะครัวเรือน:  ครัวเรือนที่เพิ่มใหม่ |  logbook66

MPI 5 มิติ **สีน้ำเงินเข้ม**:  ครัวเรือนที่เกณฑ์ MPI (ปรับตามข้อผิดพลาด)

ประเภทปัญหา:  ด้านสุขภาพ,  ด้านความเป็นอยู่,  ด้านการศึกษา,  ด้านรายได้,  ด้านการเข้าถึงบริการรัฐ,  ด้านอื่น ๆ

ประเภทครัวเรือน:  มีความพร้อมทางเทคโนโลยี,  ต้องการใช้คอมพิวเตอร์ / ซอฟต์แวร์เป็นประจำ,  ไม่พร้อมทางอินเทอร์เน็ต,  ไม่ระบุ

สถานะบริการสวัสดิการของรัฐ:  สมาชิกในครัวเรือน "มี" บัตรสวัสดิการของรัฐ,  สมาชิกในครัวเรือน "ไม่มี" บัตรสวัสดิการของรัฐ

ครัวเรือนเป้าหมายเดือน 2566:  อยู่,  ไม่อยู่

3 ค้นหา ล้าง

Copy CSV Excel Print ข้อมูลทั้งหมด แสดงข้อมูลถึง: 10 แถว

หมู่	หมู่บ้าน/ตำบล	ตำบล	อำเภอ	จำนวนครัวเรือนทั้งหมด	จำนวนสมาชิกในครัวเรือนทั้งหมด	จำนวนสมาชิกในครัวเรือนที่เลือก	จำนวนสมาชิกในครัวเรือนที่เลือก	จำนวนสมาชิกในครัวเรือนที่เลือก	จำนวนสมาชิกในครัวเรือนที่เลือก	จำนวนสมาชิกในครัวเรือนที่เลือก	จำนวนสมาชิกในครัวเรือนที่เลือก	จำนวนสมาชิกในครัวเรือนที่เลือก	จำนวนสมาชิกในครัวเรือนที่เลือก	จำนวนสมาชิกในครัวเรือนที่เลือก	จำนวนสมาชิกในครัวเรือนที่เลือก
1	บ้าน พนมมอ	เมือง	สมุทรสาคร	130	0	206	83	20	157	466	0	0	0	0	0
2	บ้าน ไร่	เมือง	สมุทรสาคร	189	0	381	62	14	179	996	0	0	0	0	0

รายงาน ๕ รายงานสถิติการดำเนินการรายตัวชีวิต ปี พ.ศ. ๒๕๖๖

TPMAP Logbook x TMAP แผนงานคุ้มครองชีวิต x TMAP แผนงานคุ้มครองชีวิต x TMAP แผนงานคุ้มครองชีวิต x smartone Application

logbook.tpmapp.in.th/report\_statsInd56

TPMAP Thai People Map and Analytics Platform

รายงานสถิติการดำเนินการรายตัวชีวิต ปี พ.ศ. 2566

**1. เลือกพื้นที่ตำบลที่ต้องการค้นหา (รายงานนี้จะแสดงผลได้รายตำบลเท่านั้น)**

ค้นหาตามพื้นที่: เลือกจังหวัด (จ.สุราษฎร์ธานี) เลือกอำเภอ (เมืองสุราษฎร์ธานี) เลือกตำบล (บ้านดอน)

ดาวน์โหลด:  ค่า default  ระบุตัวบุคคล  ระบุตัวกรม  ระบุตัวหน่วยงาน

สถานะการวิจัย:  ค่าเงื่อนไขของ TMAP (Q 2566 เปลี่ยนข้อมูลล่าสุด)  ค่าเงื่อนไขที่เพิ่มลงใน logbook66

ตัวชี้วัด: เลือกตัวชี้วัด:  ตัวชี้วัดที่เฉพาะเจาะจงที่คิด  ตัวชี้วัดที่เฉพาะเจาะจงที่คิด \* 0 คือไม่มีข้อมูลแสดงในรายงาน

สถานะการดำเนินการวิจัย:  สมาชิกในค่าเงื่อนไข "มี" นักสถิติการแพทย์  สมาชิกในค่าเงื่อนไข "ไม่มี" นักสถิติการแพทย์

จำนวนปีงบประมาณที่เลือก: 2566  อย  ไม่อย

MPI 5 มิติ

**2. เลือกตัวชี้วัด/สามารถกรองผ่านไม่ผ่านเกณฑ์ (ถ้าไม่เลือกจะระบบจะแสดงรายงานทั้งหมด)**

**4** ค้นหา ค้นหา

**3. เลือกมิติที่ต้องการค้นหา (คลิกเลือกที่สัญลักษณ์จะเป็นสีน้ำเงินเข้ม)**

copy csv excel print ฟิล์มที่แนบมา: 10,000 แถว

หมู่	หมู่บ้าน/ชุมชน	ตำบล	อำเภอ	จังหวัด	จำนวนครัวเรือนที่มีบัตรประชาชน	จำนวนครัวเรือนที่มีบัตรประชาชนในครัวเรือน	จำนวนครัวเรือนที่มีบัตรประชาชนในครัวเรือน	จำนวนครัวเรือนที่มีบัตรประชาชนในครัวเรือน	จำนวนครัวเรือนที่มีบัตรประชาชนในครัวเรือน	จำนวนครัวเรือนที่มีบัตรประชาชนในครัวเรือน	จำนวนครัวเรือนที่มีบัตรประชาชนในครัวเรือน	จำนวนครัวเรือนที่มีบัตรประชาชนในครัวเรือน	จำนวนครัวเรือนที่มีบัตรประชาชนในครัวเรือน	จำนวนครัวเรือนที่มีบัตรประชาชนในครัวเรือน	จำนวนครัวเรือนที่มีบัตรประชาชนในครัวเรือน	จำนวนครัวเรือนที่มีบัตรประชาชนในครัวเรือน	จำนวนครัวเรือนที่มีบัตรประชาชนในครัวเรือน	จำนวนครัวเรือนที่มีบัตรประชาชนในครัวเรือน	จำนวนครัวเรือนที่มีบัตรประชาชนในครัวเรือน
1	บ้านหนองเต็ง	บ้านดอน	เมืองสุราษฎร์ธานี	21	0	0	0	0	0	0	0	0	0	0	0	0	0	0	0
1	บ้านหนองเต็ง	บ้านดอน	เมืองสุราษฎร์ธานี	8	0	0	0	0	0	0	0	0	0	0	0	0	0	0	0
1	บ้านหนองเต็ง	บ้านดอน	เมืองสุราษฎร์ธานี	15	0	0	0	0	0	0	0	0	0	0	0	0	0	0	0
1	บ้านหนองเต็ง	บ้านดอน	เมืองสุราษฎร์ธานี	17	0	0	0	0	0	0	0	0	0	0	0	0	0	0	0
1	บ้านหนองเต็ง	บ้านดอน	เมืองสุราษฎร์ธานี	31	0	0	0	0	0	0	0	0	0	0	0	0	0	0	0
1	บ้านหนองเต็ง	บ้านดอน	เมืองสุราษฎร์ธานี	11	0	0	0	0	0	0	0	0	0	0	0	0	0	0	0
1	บ้านหนองเต็ง	บ้านดอน	เมืองสุราษฎร์ธานี	13	0	0	0	0	0	0	0	0	0	0	0	0	0	0	0
11	บ้านหนองเต็ง	บ้านดอน	เมืองสุราษฎร์ธานี	27	0	0	0	0	0	0	0	0	0	0	0	0	0	0	0
11	บ้านหนองเต็ง	บ้านดอน	เมืองสุราษฎร์ธานี	5	0	0	0	0	0	0	0	0	0	0	0	0	0	0	0
11	บ้านหนองเต็ง	บ้านดอน	เมืองสุราษฎร์ธานี	4	0	0	0	0	0	0	0	0	0	0	0	0	0	0	0
11	บ้านหนองเต็ง	บ้านดอน	เมืองสุราษฎร์ธานี	2	0	0	0	0	0	0	0	0	0	0	0	0	0	0	0
11	บ้านหนองเต็ง	บ้านดอน	เมืองสุราษฎร์ธานี	31	0	0	0	0	0	0	0	0	0	0	0	0	0	0	0
11	บ้านหนองเต็ง	บ้านดอน	เมืองสุราษฎร์ธานี	23	0	0	0	0	0	0	0	0	0	0	0	0	0	0	0

แสดงข้อมูล 1 ถึง 252 จากทั้งหมด 352 แถว