

ที่ อบ ๐๐๑๙/๒๕๓๕



ศาลากลางจังหวัดอุบลราชธานี  
ถนนแจ้งสนิท อบ ๓๔๐๐๐

๒ กุมภาพันธ์ ๒๕๖๕

เรื่อง การจัดเก็บรายได้จากการจำหน่ายผลิตภัณฑ์ชุมชน OTOP โดยผ่านช่องทางออนไลน์ ประจำปีงบประมาณ พ.ศ. ๒๕๖๕

เรียน นายอำเภอ ทุกอำเภอ

สิ่งที่ส่งมาด้วย	๑. ฐานข้อมูลรายได้จากการจำหน่ายผลิตภัณฑ์ชุมชนฯ	จำนวน ๑ ฉบับ
	๒. Roadmap การรายงานข้อมูลฯ	จำนวน ๑ ฉบับ
	๓. แบบประมาณการรายได้จากการจำหน่ายผลิตภัณฑ์ชุมชนฯ	จำนวน ๑ ฉบับ
	๔. แบบรายงานข้อมูลผลการจำหน่ายผลิตภัณฑ์ฯ แบบ รด.๑-๔	จำนวน ๑ ชุด
	๕. แบบบัญชีรหัสบันทึกข้อมูลการจำหน่ายสินค้า OTOPฯ	จำนวน ๑ ฉบับ
	๖. ขั้นตอนการบันทึกข้อมูลฯ	จำนวน ๑ ชุด

ด้วยกรมการพัฒนาชุมชน กำหนดให้รายได้จากการจำหน่ายผลิตภัณฑ์ชุมชน (OTOP) โดยผ่านช่องทางออนไลน์ เป็นตัวชี้วัดและค่าเป้าหมายการประเมินผลการปฏิบัติราชการของข้าราชการพลเรือนสามัญในสังกัดกรมการพัฒนาชุมชน ประจำปีงบประมาณ พ.ศ. ๒๕๖๕ จำนวน ๒๗,๙๓๖,๙๗๓ บาท (ยี่สิบเจ็ดล้านเก้าแสนสามหมื่นหกพันเก้าร้อยเจ็ดสิบสามบาทถ้วน) มียอดเพิ่มขึ้นร้อยละ ๑๕ จำนวน ๓,๖๔๓,๙๕๓ บาท ของรายได้จากผลการจำหน่ายผลิตภัณฑ์ชุมชน (OTOP) ผ่านช่องทางออนไลน์ ประจำปีงบประมาณ พ.ศ. ๒๕๖๔ จำนวน ๒๔,๒๙๓,๐๒๐ บาท (ยี่สิบสี่ล้านสองแสนเก้าหมื่นสามพันยี่สิบบาทถ้วน)

ดังนั้น เพื่อให้มีค่าเป้าหมายรายได้จากการจำหน่ายผลิตภัณฑ์ชุมชน (OTOP) โดยผ่านช่องทางออนไลน์ ประจำปีงบประมาณ พ.ศ. ๒๕๖๕ เป็นรายอำเภอ และดำเนินงานเป็นไปในทิศทางเดียวกัน จึงขอให้ท่านมอบหมายสำนักงานพัฒนาชุมชนอำเภอดำเนินการ ดังนี้

๑. ศึกษา Roadmap การรายงานข้อมูลผลการจำหน่ายผลิตภัณฑ์ชุมชน OTOP โดยผ่านช่องทางออนไลน์ ประจำปีงบประมาณ พ.ศ. ๒๕๖๕ (รายละเอียดตามสิ่งที่ส่งมาด้วย ๒) และให้ดำเนินการตามห้วงเวลาที่กำหนด

๒. จัดทำประมาณการรายได้จากการจำหน่ายผลิตภัณฑ์ชุมชน OTOP โดยผ่านช่องทางออนไลน์ ประจำปีงบประมาณ พ.ศ. ๒๕๖๕ (ตุลาคม ๒๕๖๔ - กันยายน ๒๕๖๕) ตามแบบรายงานฯ ที่กำหนด (รายละเอียดตามสิ่งที่ส่งมาด้วย ๓) ส่งให้จังหวัดภายในวันที่ ๗ กุมภาพันธ์ ๒๕๖๕

๓. จัดเก็บยอดจำหน่ายผลิตภัณฑ์ชุมชน OTOP (รด.๑) (รายละเอียดตามสิ่งที่ส่งมาด้วย ๔) และให้เจ้าหน้าที่ผู้รับผิดชอบงาน OTOP ดำเนินการบันทึกข้อมูลการจำหน่ายสินค้า OTOP ในระบบรายงานสารสนเทศศูนย์กลางข้อมูลกลาง (DOC) ตามรหัสบันทึกข้อมูลฯ ที่กำหนด (รายละเอียดตามสิ่งที่ส่งมาด้วย ๕) โดยให้กรอกข้อมูลเป็นรายผลิตภัณฑ์ ให้ครบถ้วน ถูกต้อง สมบูรณ์ และยืนยันข้อมูลยอดการจำหน่ายฯ ในระบบอย่างต่อเนื่อง เป็นประจำทุกเดือน ก่อนนำส่งรายงานข้อมูลผลการจำหน่ายฯ ให้จังหวัด

/๔.ให้จัดทำรายงาน...

๔. ให้จัดทำรายงานข้อมูลผลการจำหน่ายผลิตภัณฑ์หนึ่งตำบล หนึ่งผลิตภัณฑ์ (รต.๒) ตามแบบรายงานฯ ที่กำหนด (รายละเอียดตามสิ่งที่ส่งมาด้วย ๔) โดยพัฒนาการอำเภอจัดตั้งลงนามรับรอง ในรายงานข้อมูลผลการจำหน่ายฯ และส่งให้จังหวัดจัดเก็บเป็นหลักฐานเชิงประจักษ์ ภายในวันที่ ๒ ของเดือน ถัดไป ทั้งนี้ ข้อมูลการจำหน่ายผลิตภัณฑ์หนึ่งตำบล หนึ่งผลิตภัณฑ์ OTOP จะต้องสอดคล้องกับ ยอดจำหน่ายผลิตภัณฑ์ OTOP ในระบบรายงานสารสนเทศศูนย์ข้อมูลกลาง (DOC)

๕. ให้อำเภอจัดทำหลักฐานเชิงประจักษ์เกี่ยวกับตัวเลขรายได้จากการจำหน่ายผลิตภัณฑ์ OTOP ไว้ที่อำเภอและที่กลุ่มผู้ผลิต ผู้ประกอบการ OTOP ทุกราย ทั้งนี้ รายงานข้อมูล ตามข้อ ๒,๓ และ ๔ จะต้องผ่านการรับรองข้อมูลจากคณะกรรมการหนึ่งตำบล หนึ่งผลิตภัณฑ์ ระดับอำเภอ (นตผ.อำเภอ) เพื่อให้หน่วยงานที่เกี่ยวข้องได้รับรองความถูกต้องของข้อมูลรายได้จากการจำหน่ายสินค้า OTOP ก่อนที่จะส่งแบบรายงานฯ ดังกล่าว ให้จังหวัด เพื่อให้มีความถูกต้องและตรงกันในทุกระดับ

จึงเรียนมาเพื่อพิจารณาดำเนินการ

ขอแสดงความนับถือ



(นายสมเพชร สร้อยสระคู)

รองผู้ว่าราชการจังหวัด ปฏิบัติราชการแทน

ผู้ว่าราชการจังหวัดอุบลราชธานี

สำนักงานพัฒนาชุมชนจังหวัด  
กลุ่มงานส่งเสริมการพัฒนาชุมชน  
โทรศัพท์ ๐-๔๕๓๔-๔๖๒๘

# Roadmap การรายงานข้อมูลรายได้จากการจำหน่ายผลิตภัณฑ์ OTOP ปีงบประมาณ พ.ศ. 2565

สิ่งที่ส่งมาด้วย ๒

อำเภอรวบรวมและจัดเก็บหลักฐานเชิงประจักษ์ที่เกี่ยวข้อง

การจัดเก็บรายได้จากยอดจำหน่ายสินค้า OTOP

อำเภอจัดเก็บรายได้ตามแบบจัดเก็บข้อมูลการจำหน่ายผลิตภัณฑ์หนึ่งตำบล หนึ่งผลิตภัณฑ์ (รต.1) ทุกสิ้นเดือน และบันทึกข้อมูลในระบบยอดจำหน่าย OTOP

อำเภอพิมพ์รายงานยอดจำหน่ายผลิตภัณฑ์ OTOP (รต.2) จากระบบยอดจำหน่าย OTOP โดยผ่านการรับรองข้อมูลจาก นตผ.อำเภอ และให้พัฒนาการอำเภอลงนามรับรองข้อมูลในเอกสารรายงานผล

อำเภอส่งเอกสารรายงานยอดจำหน่ายฯ (รต.2) ให้จังหวัด

จังหวัดตรวจสอบรายงานยอดจำหน่ายผลิตภัณฑ์ OTOP จากอำเภอในระบบยอดจำหน่าย OTOP (รต.3และ4)

จังหวัดนำเสนอข้อมูลผลการจัดเก็บยอดจำหน่ายผลิตภัณฑ์ OTOP โดยมี นตผ.จังหวัด รับรองข้อมูล

จังหวัดยืนยันข้อมูลผลการจำหน่ายผลิตภัณฑ์หนึ่งตำบล หนึ่งผลิตภัณฑ์ OTOP (หากจังหวัดไม่ยืนยันข้อมูลฯ ในระบบฯ กรมฯ จะไม่สามารถมองเห็นข้อมูลฯ ของจังหวัด)

กรมฯ จะปีระบบฯ และตรวจสอบผลการบันทึกข้อมูลการจัดเก็บยอดจำหน่ายผลิตภัณฑ์หนึ่งตำบล หนึ่งผลิตภัณฑ์ OTOP จากจังหวัด

กรมฯ จัดทำฐานข้อมูลรายงานการจำหน่ายผลิตภัณฑ์ OTOP ของ 76 จังหวัด

กรมฯ เปิดระบบให้บันทึกข้อมูลการจัดเก็บผลิตภัณฑ์ OTOP

กรมฯ รายงานรายได้จากการจำหน่ายสินค้า OTOP ต่ออธิบดีกรมการพัฒนาชุมชน

หมายเหตุ การรับรองข้อมูลโดย นตผ.อำเภอ และนตผ.จังหวัด โดยการจัดประชุม หรือระบบหนังสือเวียน แล้วแต่ความเหมาะสมของอำเภอ/จังหวัด

ทุกวันที่ 5

ทุกวันที่ 6

ทุกวันที่ 10

แบบประมาณการรายได้จากการจำหน่ายผลิตภัณฑ์ OTOP  
ปีงบประมาณ พ.ศ. ๒๕๖๕

อำเภอ.....จังหวัด.....

เดือน	ประมาณการรายได้จากการจำหน่ายผลิตภัณฑ์ OTOP			รวมทั้งสิ้น (บาท)	หมายเหตุ
	ภายในประเทศ (บาท)	ส่งออก ต่างประเทศ (บาท)	ออนไลน์ (บาท)		
ตุลาคม ๒๕๖๔					
พฤศจิกายน ๒๕๖๔					
ธันวาคม ๒๕๖๔					
มกราคม ๒๕๖๕					
กุมภาพันธ์ ๒๕๖๕					
มีนาคม ๒๕๖๕					
เมษายน ๒๕๖๕					
พฤษภาคม ๒๕๖๕					
มิถุนายน ๒๕๖๕					
กรกฎาคม ๒๕๖๕					
สิงหาคม ๒๕๖๕					
กันยายน ๒๕๖๕					
รวมทั้งสิ้น					

ลงชื่อ.....ผู้รายงาน

(.....)

ตำแหน่ง..... พัฒนาการอำเภอ.....







รวมข้อมูลรายได้จากการจำหน่ายผลิตภัณฑ์ OTOP รายอำเภอ ประจำปีงบประมาณ ๒๕๖๕  
ระหว่างเดือน ตุลาคม ๒๕๖๔ - กันยายน ๒๕๖๔ (๑๒ เดือน)

ร.๓.๔

จังหวัด.....

ที่	ชื่ออำเภอ	เดือน												รวม ๑๒ เดือน (บาท)		
		ตุลาคม ๒๕๖๔ (บาท)	พฤศจิกายน ๒๕๖๔ (บาท)	ธันวาคม ๒๕๖๔ (บาท)	มกราคม ๒๕๖๕ (บาท)	กุมภาพันธ์ ๒๕๖๕ (บาท)	มีนาคม ๒๕๖๕ (บาท)	เมษายน ๒๕๖๕ (บาท)	พฤษภาคม ๒๕๖๕ (บาท)	มิถุนายน ๒๕๖๕ (บาท)	กรกฎาคม ๒๕๖๕ (บาท)	สิงหาคม ๒๕๖๕ (บาท)	กันยายน ๒๕๖๕ (บาท)			

หมายเหตุ รวมยอดจำหน่ายรายเดือน ทั้งในประเทศและต่างประเทศ ของผลิตภัณฑ์ทุกประเภท

แบบบัญชีรหัสบันทึกข้อมูลการจำหน่ายสินค้า OTOP ในระบบรายงานสารสนเทศข้อมูลกลาง

ที่	จังหวัด/อำเภอ	ชื่อผู้ใช้	รหัสผ่าน
1	เมืองอุบลราชธานี	cdd18340001	cdd18@340001
2	ศรีเมืองใหม่	cdd18340002	cdd18@340002
3	โขงเจียม	cdd18340003	cdd18@340003
4	เขื่องใน	cdd18340004	cdd18@340004
5	เขมราฐ	cdd18340005	cdd18@340005
6	เดชอุดม	cdd18340007	cdd18@340007
7	นาจะหลวย	cdd18340008	cdd18@340008
8	น้ำยืน	cdd18340009	cdd18@340009
9	บุญศรี	cdd18340010	cdd18@340010
10	ตระการพืชผล	cdd18340011	cdd18@340011
11	กุดข้าวปุ้น	cdd18340012	cdd18@340012
12	ม่วงสามสิบ	cdd18340014	cdd18@340014
13	วารินชำราบ	cdd18340015	cdd18@340015
14	พิบูลมังสาหาร	cdd18340019	cdd18@340019
15	ตาลชุม	cdd18340020	cdd18@340020
16	โพธิ์ไทร	cdd18340021	cdd18@340021
17	สำโรง	cdd18340022	cdd18@340022
18	ดอนมดแดง	cdd18340024	cdd18@340024
19	สิรินธร	cdd18340025	cdd18@340025
20	ทุ่งศรีอุดม	cdd18340026	cdd18@340026
21	นาเยี่ย	cdd18340029	cdd18@340029
22	นาตาล	cdd18340030	cdd18@340030
23	เหล่าเสือโก้ก	cdd18340031	cdd18@340031
24	สว่างวีระวงศ์	cdd18340032	cdd18@340032
25	น้ำขุ่น	cdd18340033	cdd18@340033

## ขั้นตอนการบันทึกข้อมูลยอดจำหน่ายผลิตภัณฑ์หนึ่งตำบล หนึ่งผลิตภัณฑ์ ประจำปีงบประมาณ พ.ศ. ๒๕๖๕

### ระดับอำเภอดำเนินการ

#### เข้าระบบ

๑. เข้าเว็บไซต์กรมการพัฒนาชุมชน ([www.cdd.go.th](http://www.cdd.go.th))
๒. เลือกหัวข้อ “บริการภายใน”
๓. จากนั้นเลือกหัวข้อ “ยอดจำหน่าย OTOP”

The screenshot shows the homepage of the Community Development Department (CDD) of Thailand. The main navigation bar includes 'หน้าหลัก', 'เกี่ยวกับกรม', 'กิจกรรมผู้บริหาร', 'ข่าวประชาสัมพันธ์จากส่วนกลาง', 'ข่าวประชาสัมพันธ์ สปพ.', 'บริการภายใน', 'ดาวน์โหลด', and 'ลิงค์หน่วยงาน'. The 'บริการภายใน' section is highlighted, and a red arrow points to the 'ระบบรายงานยอดจำหน่าย Online' link. Below this link, a list of services is provided, including 'โครงการปลูกจิตสำนึกเรื่องความสะอาดทางอาหาร', 'บริการข้อมูลโลกเกษตร', 'การจับคู่พันธมิตรเพื่อการพัฒนาภาคพืชไร่', 'เว็บไซต์สืบสวนภัยชุมชน', 'ศูนย์ข้อมูลเพื่อการพัฒนาระบบ', 'การจับคู่ตลาดสินค้าเพื่อการจำหน่ายทางออนไลน์', 'ผลการเบิกจ่ายงบประมาณ', 'ระบบรายงานข้อมูลจำหน่ายประจำรัฐสภา Shop', 'ตลาดจำหน่าย OTOP', 'ศูนย์ข้อมูลกลาง (ไทย)', 'ระบบบริหารงบประมาณและบริหารกิจกรรมโครงการ (BPM)', 'แบบฟอร์มการประเมินผลการปฏิบัติงานราชการ', 'ประสิทธิภาพงานออนไลน์', 'ศูนย์ทรัพยากรออนไลน์ (e-CRM)', and 'โปรแกรมตรวจประเมินโครงการ'.

#### ๔. เลือกเข้าสู่ระบบ

The screenshot shows the 'รายงานยอดจำหน่ายสินค้าโอท็อป' (OTOP Sales Reporting) page. A red arrow points from the 'เข้าสู่ระบบ' (Login) button to the list of reporting forms. The list includes:

- สรุปรายงานยอดจำหน่ายสินค้า OTOP (รายจังหวัด)
- สรุปรายงานยอดจำหน่ายสินค้า OTOP (รายเดือน แยกตามผลิตภัณฑ์ 5 ประเภท)
- สรุปรายงานยอดจำหน่ายสินค้า OTOP (รายเดือน ยอดจำหน่ายในประเทศและต่างประเทศและออนไลน์)
- สรุปรายงานยอดจำหน่ายสินค้า OTOP (แยกตามประเภทผลิตภัณฑ์)
- สรุปรายงานการจำหน่ายสินค้า OTOP (รายจังหวัด)
- เปรียบเทียบยอดจำหน่ายในประเทศและต่างประเทศ (รายจังหวัด)
- แบบรายงานผลการจำหน่ายสินค้าตามโครงการ หนึ่งตำบล หนึ่งผลิตภัณฑ์
- แบบรายงานข้อมูลผลการจำหน่ายสินค้าหนึ่งตำบล หนึ่งผลิตภัณฑ์ OTOP แยกตามผลิตภัณฑ์ (รต.3)
- แบบรายงานข้อมูลผลการจำหน่ายสินค้าหนึ่งตำบล หนึ่งผลิตภัณฑ์ รายอำเภอ (รต.4)

๕. ใส่รหัสผู้ใช้และรหัสผ่าน จากนั้นคลิกเข้าสู่ระบบ



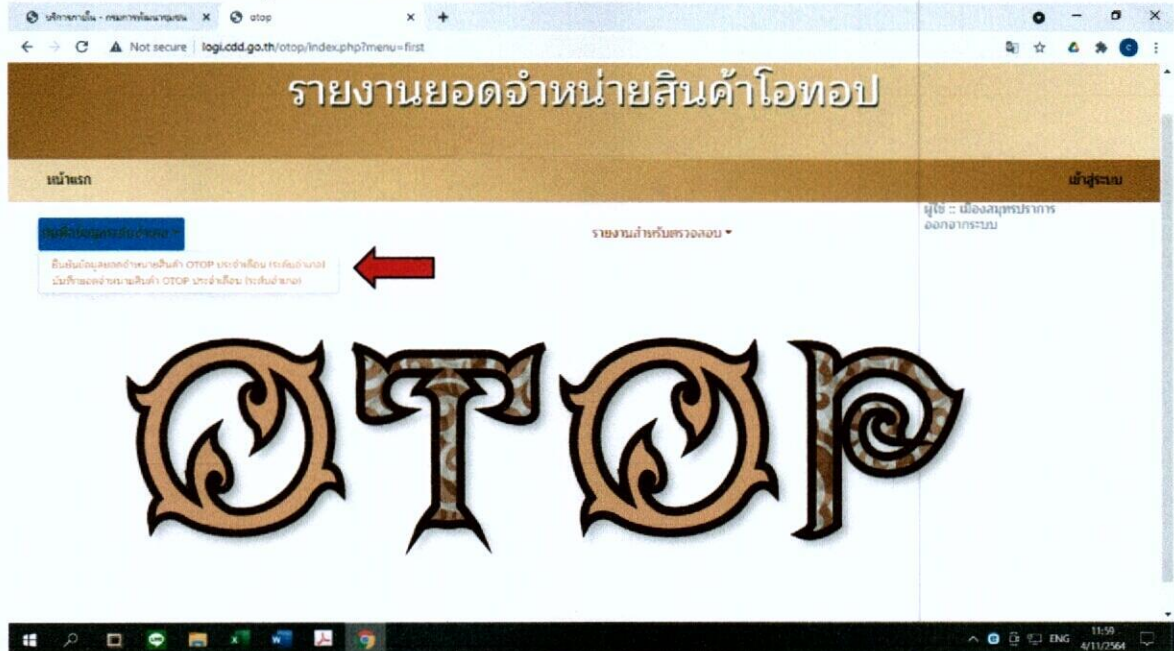
บันทึกข้อมูล OTOP

ชื่อผู้ใช้งาน / User Name :

รหัสผ่าน / Password :

การบันทึกข้อมูล

๑. เลือกระบบบันทึกข้อมูล(ระดับอำเภอ) → บันทึกยอดจำหน่ายสินค้า OTOP ประจำเดือน (ระดับอำเภอ)



๒. **เลือกปีงบประมาณ ๒๕๖๕** และเดือน จากนั้นกดค้นหา หน้าจะแสดงดังนี้

The screenshot shows a web browser window with the URL `logi.cdd.go.th/otop/index.php?menu=kayin-otop&pages=otop_new`. The page title is "รายงานยอดจำหน่ายสินค้าโอท็อป" (OTOP Sales Report). Below the title, there are navigation tabs: "หน้าแรก" (Home) and "เข้าสู่ระบบ" (Login). A dropdown menu shows "ปีงบประมาณเริ่มต้นด้วย" (Start Budget Year) and "รายงานส่วนตรวจสอบ" (Report Section). The main form has two dropdown menus: "ปีงบประมาณ" (Budget Year) with "2565" selected, and "เดือน" (Month) with "ตุลาคม" (October) selected. A red arrow points to the "ค้นหา" (Search) button. Below the form, there are buttons for "ปีถัดไป" (Next Year) and "ปีก่อน" (Previous Year). At the bottom, there are buttons for "ประเภทผลิตภัณฑ์" (Product Category), "ประเภทกลุ่ม/ผู้ผลิต ผู้ประกอบการ OTOP" (Group/Producer/OTOP Business), and "ยอดขาย (บาท)" (Sales (Baht)).

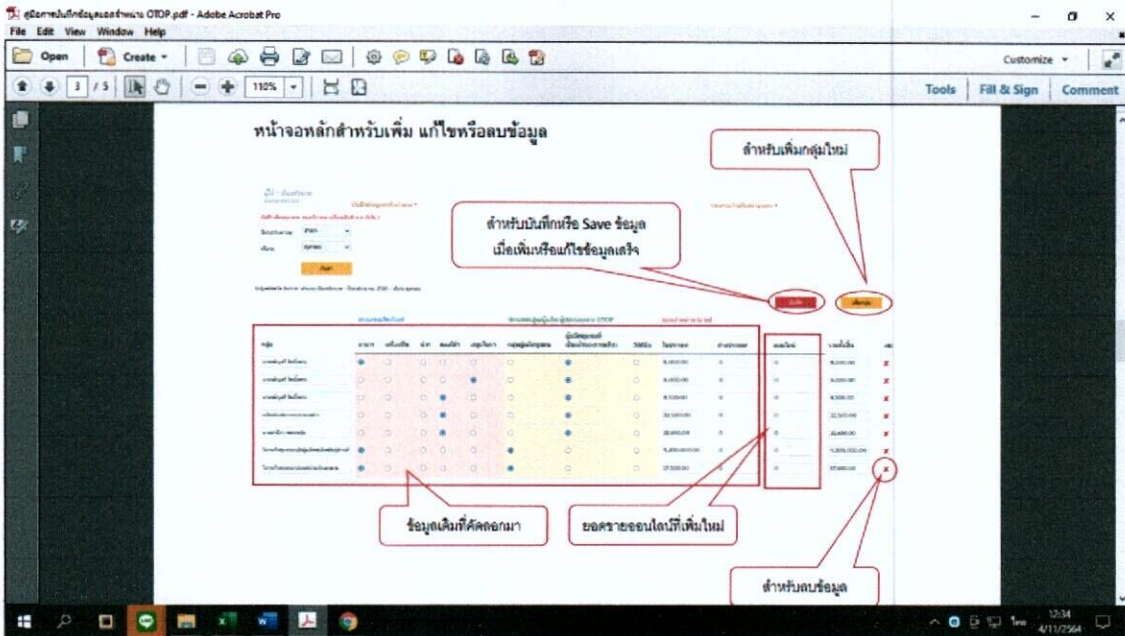
๓. กดเพิ่มกลุ่ม และบันทึกข้อมูลผู้ประกอบการพร้อมยอดจำหน่าย (เมื่อจะเพิ่มกลุ่มใหม่ให้กดเพิ่มกลุ่ม)

- พิมพ์รายชื่อกลุ่ม จากนั้นทำเครื่องหมายเลือกประเภทผลิตภัณฑ์และประเภทกลุ่ม/ผู้ผลิตผู้ประกอบการ OTOP ในช่อง  และพิมพ์ข้อมูลยอดจำหน่าย
- ในกรณีที่ผู้ประกอบการ ๑ กลุ่ม มีผลิตภัณฑ์มากกว่า ๑ ประเภทผลิตภัณฑ์ ให้พิมพ์ชื่อผู้ประกอบการแยกเป็น ๒ กลุ่ม และพิมพ์ยอดจำหน่ายตามแต่ละประเภทผลิตภัณฑ์ เช่น กลุ่มอาหารอร่อย มีผลิตภัณฑ์ทั้งอาหาร และเครื่องดื่ม จะต้องพิมพ์ชื่อกลุ่ม ๒ ครั้ง เพื่อแยกยอดจำหน่ายในแต่ละประเภทผลิตภัณฑ์

- หากผู้ประกอบการมีผลิตภัณฑ์หลายตัว แต่อยู่ในประเภทผลิตภัณฑ์เดียวกัน ให้พิมพ์ชื่อผู้ประกอบการเพียง ๑ ครั้ง แล้วรวมยอดจำหน่ายทั้งหมดบันทึกในระบบ เช่น กลุ่มอาหารรสเลิศ มีผลิตภัณฑ์อาหารจำนวน ๑๐ ผลิตภัณฑ์ ให้พิมพ์ชื่อกลุ่มอาหารอร่อยเพียง ๑ ครั้ง แล้วรวมยอดจำหน่ายทั้ง ๑๐ ผลิตภัณฑ์ใส่ในช่องยอดจำหน่าย (ไม่ต้องพิมพ์กลุ่มอาหารอร่อย ทั้ง ๑๐ ครั้ง)

๔. หากต้องการลบข้อมูลที่ได้บันทึกแล้ว ให้กดเลือกที่เครื่องหมาย ✖ สีแดงที่ด้านขวาของระบบ

๕. เมื่อบันทึกข้อมูลครบถ้วนให้กดบันทึก หน้าจะแสดงข้อความ "การบันทึกข้อมูลสมบูรณ์" จากนั้นกด OK

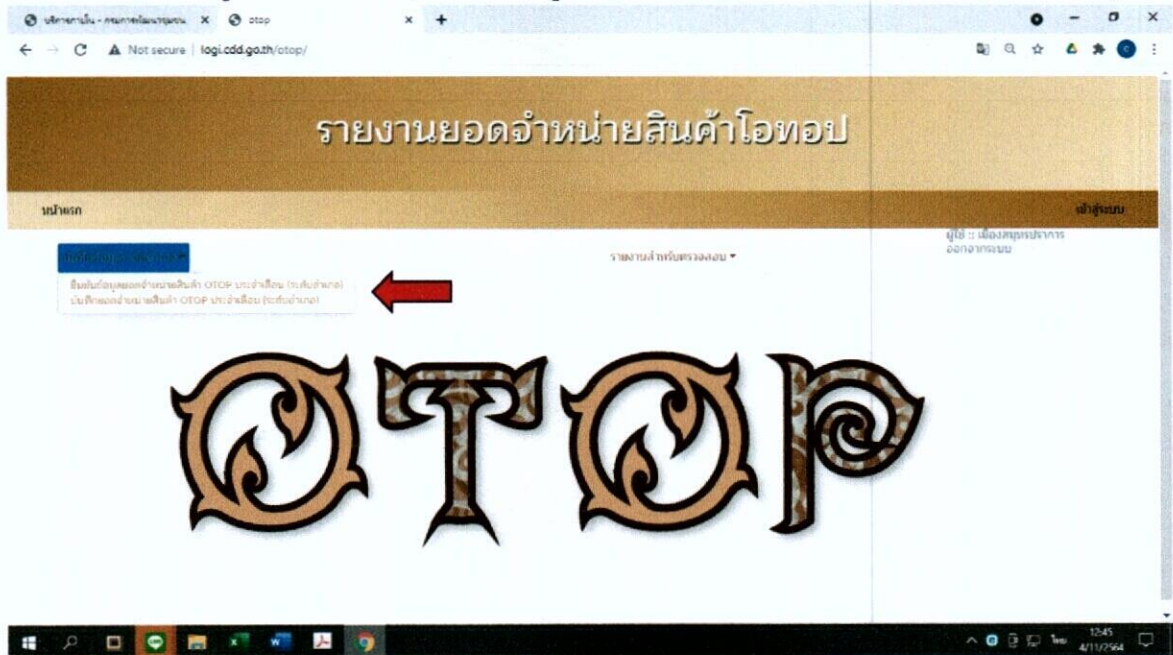


**หมายเหตุ ๑.** การบันทึกข้อมูลโปรแกรมจะไม่ได้บันทึกข้อมูลโดยอัตโนมัติ ผู้บันทึกข้อมูลควรกดบันทึกทุกครั้งเมื่อบันทึกข้อมูลเสร็จสิ้นในแต่ละกลุ่ม

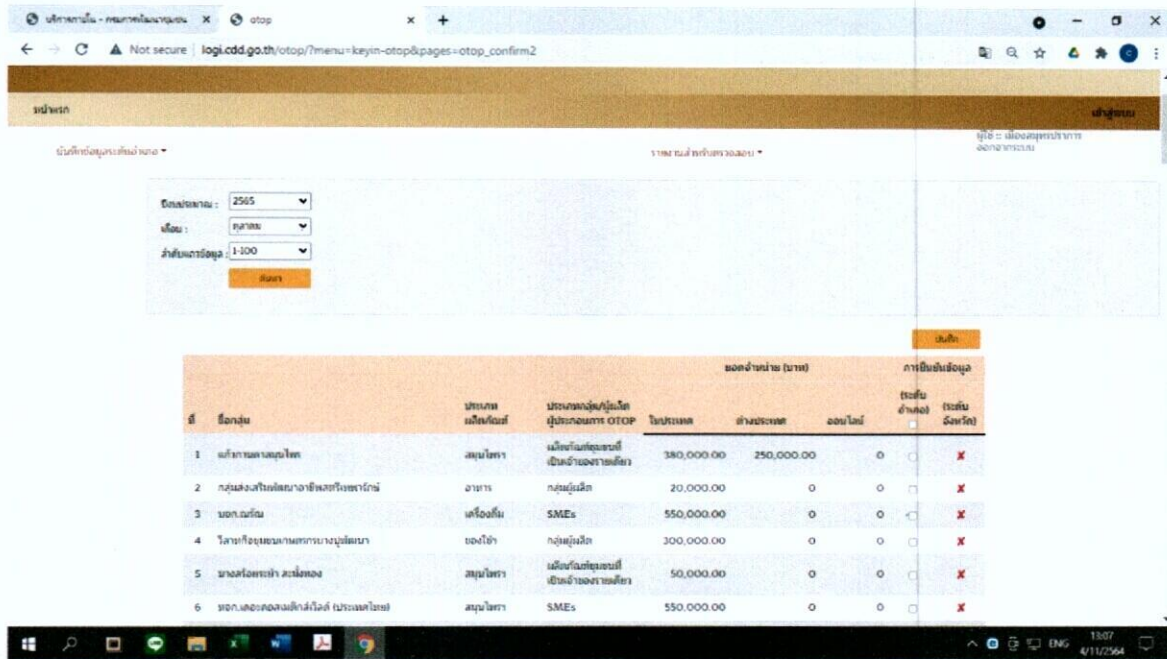
๒. ระบบบันทึกข้อมูลมีการเพิ่มช่องทางยอดจำหน่ายออนไลน์เพิ่มขึ้นมาใหม่ สำหรับบันทึกข้อมูลที่มียอดขายจากทางช่องทางออนไลน์เท่านั้น

**อำเภอตรวจสอบและยืนยันข้อมูล**

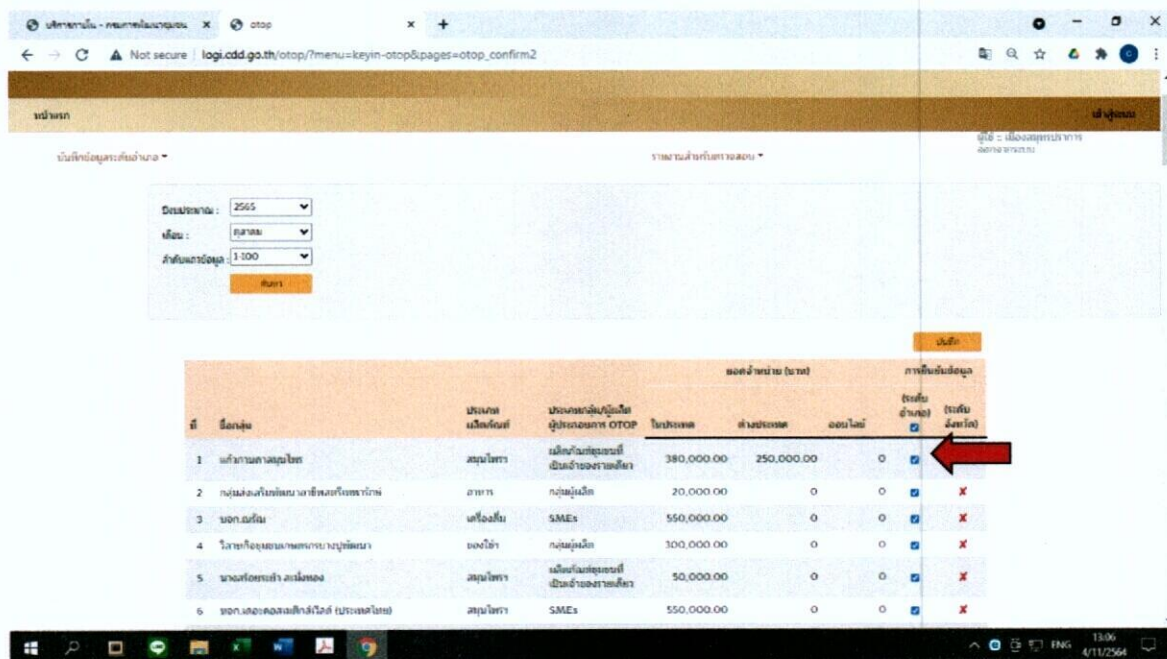
๑. เลือกระบบบันทึกข้อมูลระดับอำเภอ → ยืนยันข้อมูลยอดจำหน่ายสินค้า OTOP ประจำเดือน (ระดับอำเภอ)



๒. เลือกปีงบประมาณ เดือน และลำดับแถว (ยืนยันข้อมูลได้ครั้งละ ๑๐๐ ลำดับ) จากนั้นกดค้นหา หน้าจอจะแสดงข้อความ ดังนี้



๓. อำเภอตรวจสอบความถูกต้องและยืนยันข้อมูลโดยคลิกถูกในช่อง  (ระดับอำเภอ) ที่อยู่ด้านบน ซึ่งการยืนยันข้อมูลแต่ละกลุ่ม/ผู้ประกอบการจะขึ้นสัญลักษณ์  โดยอัตโนมัติ





๒. เลือกปีงบประมาณ เดือน จังหวัด และอำเภอ จากนั้นกดค้นหา หน้าจอจะแสดงข้อมูล ดังนี้

แบบรายงานข้อมูลผลการจำหน่ายสินค้าหนึ่งตำบล หนึ่งผลิตภัณฑ์ OTOP (รต.2)  
ปีงบประมาณ 2565  
จังหวัด สมุทรปราการ

ปีงบประมาณ: 2565  
เดือน: ตุลาคม  
จังหวัด: สมุทรปราการ  
อำเภอ: เมืองสมุทรปราการ

ร.ด. / ชื่อผลิตภัณฑ์ OTOP จังหวัด	ประเภทผลิตภัณฑ์			ประเภทของ / ชนิดผู้ประกอบการ		สินค้า			ยอดเงิน
	อาหาร	เครื่องใช้	ผ้า	ผู้ประกอบการรายย่อย	ผู้ประกอบการรายใหญ่	ประเภท	จำนวน	มูลค่า	
1. ผลิตภัณฑ์สมุนไพร						สมุนไพร	250,000.00	0.00	250,000.00
2. ผลิตภัณฑ์สมุนไพร						สมุนไพร	20,000.00	0.00	20,000.00
3. ผลิตภัณฑ์สมุนไพร						สมุนไพร	550,000.00	0.00	550,000.00
4. ผลิตภัณฑ์สมุนไพร						สมุนไพร	300,000.00	0.00	300,000.00
5. ผลิตภัณฑ์สมุนไพร						สมุนไพร	50,000.00	0.00	50,000.00
6. ผลิตภัณฑ์สมุนไพร						สมุนไพร	550,000.00	0.00	550,000.00
7. ผลิตภัณฑ์สมุนไพร						สมุนไพร	80,000.00	0.00	80,000.00
8. ผลิตภัณฑ์สมุนไพร						สมุนไพร	65,000.00	0.00	65,000.00
9. ผลิตภัณฑ์สมุนไพร						สมุนไพร	65,000.00	0.00	65,000.00
10. ผลิตภัณฑ์สมุนไพร						สมุนไพร	65,000.00	0.00	65,000.00
11. ผลิตภัณฑ์สมุนไพร						สมุนไพร	60,000.00	0.00	60,000.00
12. ผลิตภัณฑ์สมุนไพร						สมุนไพร	280,000.00	0.00	280,000.00

ให้อำเภอตรวจสอบความถูกต้อง

- หากข้อมูลไม่ถูกต้อง ให้อำเภอกลับไปแก้ไขข้อมูลตามหัวข้อ **การบันทึกข้อมูล**
- หากข้อมูลถูกต้องให้กดเลือก "ส่งออก Excel"

๓. อำเภอพิมพ์แบบรายงาน (ไฟล์ Excel) ให้พัฒนาการอำเภอลงนาม และส่งรายงานให้จังหวัด

otop\_rtd - Microsoft Excel

ร.ด.	ชื่อผลิตภัณฑ์ OTOP จังหวัด	อาหาร	เครื่องใช้	ผ้า	ผู้ประกอบการรายย่อย	ผู้ประกอบการรายใหญ่	ประเภท	จำนวน	มูลค่า
1	ผลิตภัณฑ์สมุนไพร	Y			Y		สมุนไพร	250,000.00	0.00
2	ผลิตภัณฑ์สมุนไพร						สมุนไพร	20,000.00	0.00
3	ผลิตภัณฑ์สมุนไพร						สมุนไพร	550,000.00	0.00
4	ผลิตภัณฑ์สมุนไพร						สมุนไพร	300,000.00	0.00
5	ผลิตภัณฑ์สมุนไพร						สมุนไพร	50,000.00	0.00
6	ผลิตภัณฑ์สมุนไพร						สมุนไพร	550,000.00	0.00
7	ผลิตภัณฑ์สมุนไพร						สมุนไพร	80,000.00	0.00
8	ผลิตภัณฑ์สมุนไพร						สมุนไพร	65,000.00	0.00
9	ผลิตภัณฑ์สมุนไพร						สมุนไพร	65,000.00	0.00
10	ผลิตภัณฑ์สมุนไพร						สมุนไพร	65,000.00	0.00
11	ผลิตภัณฑ์สมุนไพร						สมุนไพร	60,000.00	0.00
12	ผลิตภัณฑ์สมุนไพร						สมุนไพร	280,000.00	0.00

### ระดับจังหวัดดำเนินการ

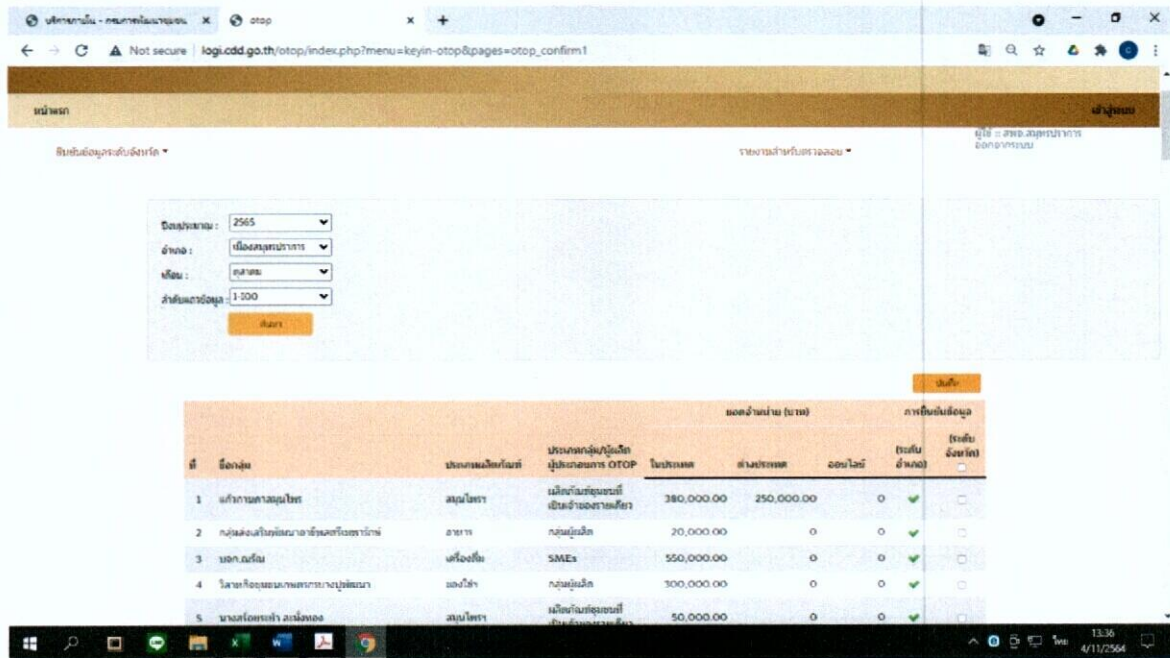
จังหวัดเข้าสู่ระบบโดยมีขั้นตอนเช่นเดียวกับอำเภอดำเนินการ

### การตรวจสอบความถูกต้อง

๑. จังหวัดเลือกระบบบันทึกข้อมูล → ยืนยันข้อมูลยอดจำหน่ายสินค้า OTOP ประจำเดือน (ระดับจังหวัด)

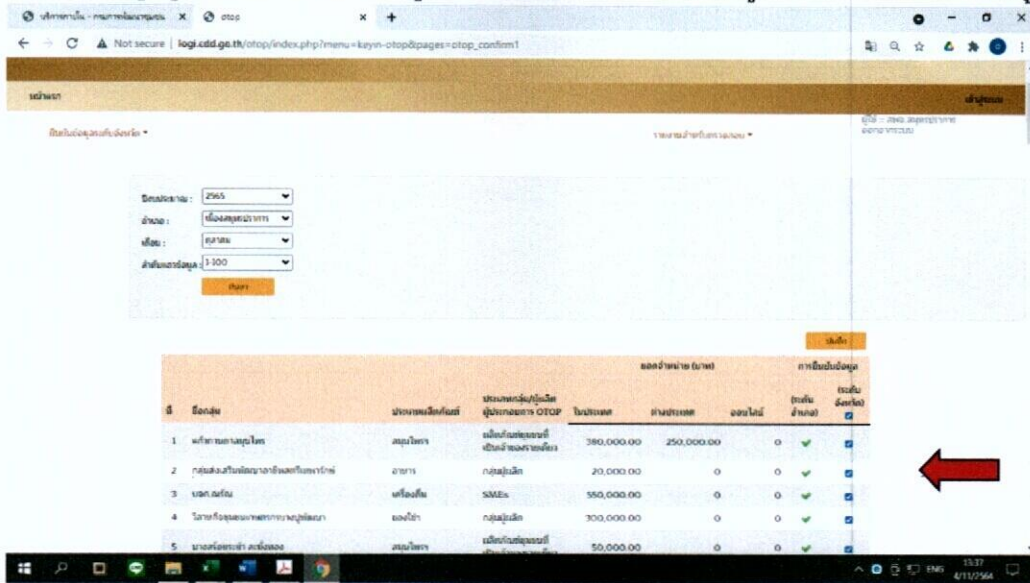


๒. เลือกปีงบประมาณ อำเภอ และเดือน จากนั้นกดค้นหา หน้าจอจะแสดงข้อความ ดังนี้

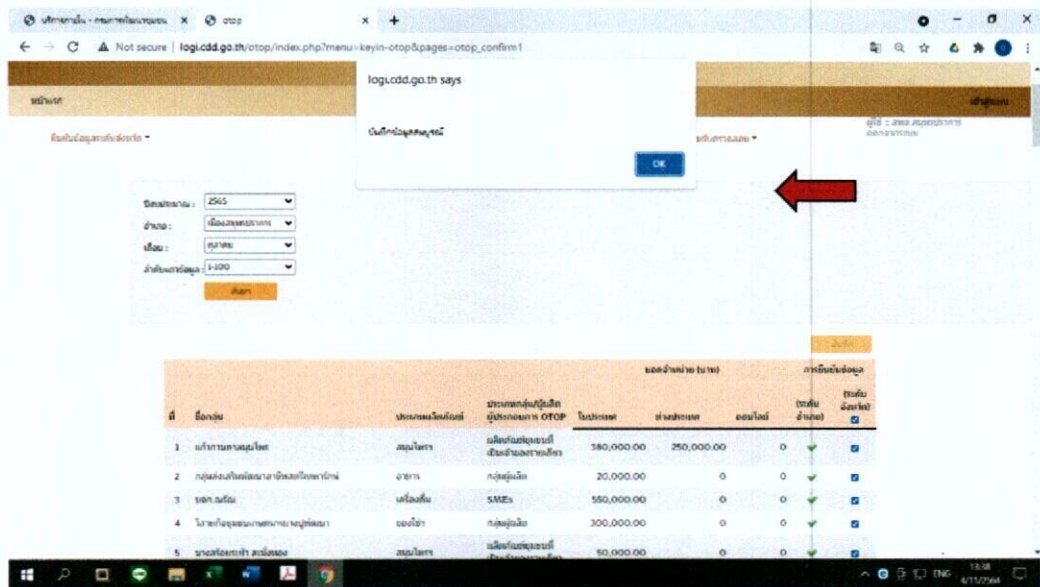


๓. จังหวัดตรวจสอบความถูกต้อง

- หากข้อมูลไม่ถูกต้อง แจ้งให้อำเภอดำเนินการแก้ไขข้อมูล
- หากข้อมูลถูกต้อง ให้จังหวัดคลิกถูกที่ช่อง  (ระดับจังหวัด) ที่อยู่ด้านบน ซึ่งการยืนยันข้อมูล



๔. จังหวัดกดบันทึก หน้าจอจะแสดงข้อความ ดังนี้



**หมายเหตุ**

- การกดบันทึก จะเป็นการยืนยันข้อมูลยอดจำหน่ายสินค้า OTOP ซึ่งข้อมูลจะถูกส่งมายังกรมฯ ทันที โดยจังหวัดไม่ต้องส่งรายงานใดๆ
- หากจังหวัดไม่กดยืนยัน กรมฯ จะไม่สามารถเห็นข้อมูลยอดจำหน่ายสินค้า OTOP ได้

**การดูรายงาน**

- จังหวัดดำเนินการเช่นเดียวกับอำเภอดำเนินการในขั้นตอนการพิมพ์รายงาน โดยเลือกหัวข้อ
- รายงานข้อมูลผลการจำหน่ายผลิตภัณฑ์หนึ่งตำบล หนึ่งผลิตภัณฑ์ OTOP แยกตามผลิตภัณฑ์ (ร.ด.๓)
- รายงานข้อมูลผลการจำหน่ายผลิตภัณฑ์หนึ่งตำบล หนึ่งผลิตภัณฑ์ OTOP (ร.ด.๔)