



ที่ อบ ๐๐๑๙/๑๖๑๑๗

ศาลากลางจังหวัดอุบลราชธานี
ถนนแจ้งสนิท อบ ๓๔๐๐๐

๒๓ พฤศจิกายน ๒๕๖๓

เรื่อง การจัดเก็บรายได้จากการจำหน่ายผลิตภัณฑ์ชุมชน OTOP ประจำปีงบประมาณ พ.ศ. ๒๕๖๔
เรียน นายอำเภอ ทุกอำเภอ

สิ่งที่ส่งมาด้วย	๑. ฐานข้อมูลรายได้จากการจำหน่ายผลิตภัณฑ์ชุมชนฯ	จำนวน ๑ ฉบับ
	๒. Roadmap การรายงานข้อมูลฯ	จำนวน ๑ ฉบับ
	๓. แบบประมาณการรายได้จากการจำหน่ายผลิตภัณฑ์ชุมชนฯ	จำนวน ๑ ฉบับ
	๔. แบบรายงานข้อมูลผลการจำหน่ายผลิตภัณฑ์ฯ แบบ รด.๑-๔	จำนวน ๑ ชุด
	๕. แบบบัญชีรหัสบันทึกข้อมูลการจำหน่ายสินค้า OTOPฯ	จำนวน ๑ ฉบับ
	๖. แบบรายงานข้อมูลการจำหน่ายฯ ที่ส่งออกต่างประเทศ	จำนวน ๑ ฉบับ
	๗. ขั้นตอนการบันทึกข้อมูลฯ	จำนวน ๑ ชุด

ด้วยกรมการพัฒนาชุมชน กำหนดให้รายได้จากการจำหน่ายผลิตภัณฑ์ชุมชน OTOP เป็นตัวชี้วัดตามคำรับรองการปฏิบัติราชการกรมการพัฒนาชุมชน ประจำปีงบประมาณ พ.ศ. ๒๕๖๔ โดยได้กำหนดค่าเป้าหมายตัวชี้วัดให้มียอดเพิ่มขึ้นร้อยละ ๑๐ ของรายได้การจำหน่ายผลิตภัณฑ์ชุมชน OTOP ประจำปีงบประมาณ พ.ศ. ๒๕๖๓ และจังหวัดอุบลราชธานี ได้ตั้งค่าเป้าหมายมูลค่าจากการจำหน่ายผลิตภัณฑ์ชุมชน OTOP ในปีงบประมาณ พ.ศ. ๒๕๖๔ จำนวน ๖,๙๒๘,๗๓๓,๐๒๔ บาท (หกพันเก้าร้อยยี่สิบแปดล้านเจ็ดแสนสามหมื่นสามพันยี่สิบสี่บาทถ้วน)

ดังนั้น เพื่อให้มีค่าเป้าหมายมูลค่าจากการจำหน่ายผลิตภัณฑ์ชุมชน OTOP ประจำปีงบประมาณ พ.ศ. ๒๕๖๔ เป็นรายอำเภอ และดำเนินงานเป็นไปในทิศทางเดียวกัน จึงขอให้ท่านมอบหมายสำนักงานพัฒนาชุมชนอำเภอ ดำเนินการ ดังนี้

๑. ศึกษา Roadmap การรายงานข้อมูลผลการจำหน่ายผลิตภัณฑ์ชุมชน OTOP ประจำปีงบประมาณ พ.ศ. ๒๕๖๔ (รายละเอียดตามสิ่งที่ส่งมาด้วย ๒) และให้ดำเนินการตามห้วงเวลาที่กำหนด

๒. จัดทำประมาณการรายได้จากการจำหน่ายผลิตภัณฑ์ชุมชน OTOP ประจำปีงบประมาณ พ.ศ. ๒๕๖๔ (ตุลาคม ๒๕๖๓ - กันยายน ๒๕๖๔) ตามแบบรายงานฯ ที่กำหนด (รายละเอียดตามสิ่งที่ส่งมาด้วย ๓) ส่งให้จังหวัด ภายในวันที่ ๒๗ พฤศจิกายน ๒๕๖๓

๓. จัดเก็บยอดจำหน่ายผลิตภัณฑ์ชุมชน OTOP (รด.๑) (รายละเอียดตามสิ่งที่ส่งมาด้วย ๔) และให้เจ้าหน้าที่ผู้รับผิดชอบงาน OTOP ดำเนินการบันทึกข้อมูลการจำหน่ายสินค้า OTOP ในระบบรายงานสารสนเทศ ศูนย์ข้อมูลกลาง (DOC) ตามรหัสบันทึกข้อมูลฯ ที่กำหนด (รายละเอียดตามสิ่งที่ส่งมาด้วย ๕) โดยให้กรอกข้อมูลเป็นรายผลิตภัณฑ์ ให้ครบถ้วน ถูกต้อง สมบูรณ์ และยืนยันข้อมูลยอดการจำหน่ายฯ ในระบบอย่างต่อเนื่อง เป็นประจำทุกเดือน ก่อนนำส่งรายงานข้อมูลผลการจำหน่ายฯ ให้จังหวัด

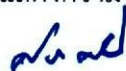
/๔.ให้จัดทำรายงาน...

๔. ให้จัดทำรายงานข้อมูลผลการจำหน่ายผลิตภัณฑ์หนึ่งตำบล หนึ่งผลิตภัณฑ์ (รต.๒) ตามแบบรายงานฯ ที่กำหนด (รายละเอียดตามสิ่งที่ส่งมาด้วย ๔) และรายงานข้อมูลการจำหน่ายผลิตภัณฑ์หนึ่งตำบล หนึ่งผลิตภัณฑ์ OTOP ที่ส่งออกต่างประเทศ (รายละเอียดตามสิ่งที่ส่งมาด้วย ๖) โดยพัฒนาการอำเภอจักต้องลงนามรับรองในรายงานข้อมูลผลการจำหน่ายฯ และส่งให้จังหวัดจัดเก็บเป็นหลักฐานเชิงประจักษ์ ภายในวันที่ ๒ ของเดือนถัดไป ทั้งนี้ ข้อมูลการจำหน่ายผลิตภัณฑ์หนึ่งตำบล หนึ่งผลิตภัณฑ์ OTOP ที่ส่งออกต่างประเทศ จะต้องสอดคล้องกับยอดจำหน่ายผลิตภัณฑ์ OTOP ในระบบรายงานสารสนเทศศูนย์ข้อมูลกลาง (DOC)

๕. ให้อำเภอจัดทำหลักฐานเชิงประจักษ์เกี่ยวกับตัวเลขรายได้จากการจำหน่ายผลิตภัณฑ์ OTOP ไว้ที่อำเภอและที่กลุ่มผู้ผลิต ผู้ประกอบการ OTOP ทุกราย ทั้งนี้ รายงานข้อมูล ตามข้อ ๒,๓ และ ๔ จะต้องผ่านการรับรองข้อมูลจากคณะกรรมการหนึ่งตำบล หนึ่งผลิตภัณฑ์ ระดับอำเภอ (นตผ.อำเภอ) เพื่อให้หน่วยงานที่เกี่ยวข้องได้รับรองความถูกต้องของข้อมูลรายได้จากการจำหน่ายสินค้า OTOP ก่อนที่จะส่งแบบรายงานฯ ดังกล่าวให้จังหวัด เพื่อให้มีความถูกต้องและตรงกันในทุกระดับ

จึงเรียนมาเพื่อพิจารณาดำเนินการ

ขอแสดงความนับถือ



(นายสุภศิษย์ กอเจริญยศ)

รองผู้ว่าราชการจังหวัด ปฏิบัติราชการแทน

ผู้ว่าราชการจังหวัดอุบลราชธานี

สำนักงานพัฒนาชุมชนจังหวัด
กลุ่มงานส่งเสริมการพัฒนาชุมชน
โทรศัพท์.๐-๔๕๓๔-๔๖๒๘

เศรษฐกิจฐานรากมั่นคงและชุมชนพึ่งตนเองได้
ภายในปี ๒๕๖๕



Change for Good

ที่	ชื่ออำเภอ	ฐานข้อมูลรายได้ ปี 63 (ตร.1-4) (ค.ค.62-ก.ย.63)	ฐานข้อมูลรายได้ ปี 63 (ตร.1-2) (ค.ค.62-มิ.ค.63)	เป้าหมาย ปี 10% (ไตรมาส 1-2)	ไตรมาส 1-2 ปี 2564					ไตรมาส 3-4 ปี 2564									
					<7%	ระดับ 1 คมนน	ระดับ 2 คมนน	ระดับ 3 คมนน	ระดับ 4 คมนน	ระดับ 5 คมนน	10%	64 10% (ไตรมาส 1-4)	<7%	ระดับ 1 คมนน	ระดับ 2 คมนน	ระดับ 3 คมนน	ระดับ 4 คมนน	ระดับ 5 คมนน	10%
1	เมืองสุรราชธานี	1,164,378,802	581,652,000	639,817,200	622,367,640	628,184,160	639,000,680	639,817,200	1,280,816,682	1,245,885,318	1,257,529,106	1,269,172,894	1,280,816,682	1,245,885,318	1,257,529,106	1,269,172,894	1,280,816,682		
2	ศรีเมืองใหม่	198,441,340	94,060,274	103,466,301	100,644,493	101,585,096	102,525,699	103,466,301	218,285,474	212,332,234	214,316,647	216,301,061	218,285,474	212,332,234	214,316,647	216,301,061	218,285,474		
3	โขงจันทิมา	248,293,342	121,652,754	133,818,029	130,168,447	131,384,974	132,601,502	133,818,029	273,122,676	265,673,876	268,156,809	270,639,743	273,122,676	265,673,876	268,156,809	270,639,743	273,122,676		
4	เจียงเงิน	189,820,730	111,671,250	122,838,375	119,488,238	120,604,950	121,721,663	122,838,375	208,802,803	203,108,181	205,006,388	206,904,596	208,802,803	203,108,181	205,006,388	206,904,596	208,802,803		
5	เขมราฐ	103,063,070	53,807,680	59,188,448	57,574,218	58,112,294	58,650,371	59,188,448	113,369,377	110,277,485	111,308,116	112,338,746	113,369,377	110,277,485	111,308,116	112,338,746	113,369,377		
6	เดชอุดม	478,671,060	234,092,405	257,501,646	250,478,873	252,819,797	255,160,721	257,501,646	526,538,166	512,178,034	516,964,745	521,751,455	526,538,166	512,178,034	516,964,745	521,751,455	526,538,166		
7	นางะพรวณ	72,826,000	48,577,265	53,434,992	51,977,674	52,463,446	52,949,219	53,434,992	80,108,600	77,923,820	78,652,080	79,380,340	80,108,600	77,923,820	78,652,080	79,380,340	80,108,600		
8	น้ำยืน	152,164,070	72,646,200	79,910,820	77,731,434	78,457,896	79,184,358	79,910,820	167,380,477	162,815,555	164,337,196	165,858,836	167,380,477	162,815,555	164,337,196	165,858,836	167,380,477		
9	บุษราคัม	68,497,074	35,334,302	38,867,732	37,807,703	38,161,046	38,514,389	38,867,732	75,346,781	73,291,869	73,976,840	74,661,811	75,346,781	73,291,869	73,976,840	74,661,811	75,346,781		
10	ตระการพิพิธ	169,307,210	86,904,380	95,594,818	92,987,687	93,856,730	94,725,774	95,594,818	186,237,931	181,158,715	182,851,787	184,544,859	186,237,931	181,158,715	182,851,787	184,544,859	186,237,931		
11	กุดข้าวปุ้น	144,212,060	72,784,780	80,063,258	77,879,715	78,607,562	79,335,410	80,063,258	158,633,266	154,306,904	155,749,025	157,191,145	158,633,266	154,306,904	155,749,025	157,191,145	158,633,266		
12	มังสามเสถ	403,063,255	198,483,079	218,331,387	212,376,895	214,361,725	216,346,556	218,331,387	443,369,581	431,277,683	435,308,315	439,338,948	443,369,581	431,277,683	435,308,315	439,338,948	443,369,581		
13	วารินภราดร	1,316,536,400	464,562,200	511,018,420	497,081,554	501,727,176	506,372,798	511,018,420	1,448,190,040	1,408,693,948	1,421,859,312	1,435,024,676	1,448,190,040	1,408,693,948	1,421,859,312	1,435,024,676	1,448,190,040		
14	พิบูลมังสาหาร	191,061,900	96,574,700	106,232,170	103,334,929	104,300,676	105,266,423	106,232,170	210,168,090	204,436,233	206,346,852	208,257,471	210,168,090	204,436,233	206,346,852	208,257,471	210,168,090		
15	ตาลุม	107,097,100	55,708,600	61,279,460	59,608,202	60,165,288	60,722,374	61,279,460	117,806,810	114,593,897	115,664,868	116,735,839	117,806,810	114,593,897	115,664,868	116,735,839	117,806,810		
16	โพธิ์ไทร	237,480,305	96,726,535	106,399,189	103,497,392	104,464,658	105,431,923	106,399,189	261,228,336	254,103,926	256,478,729	258,853,532	261,228,336	254,103,926	256,478,729	258,853,532	261,228,336		
17	ลำไโรง	263,304,730	141,426,830	155,569,513	151,326,708	152,740,976	154,155,245	155,569,513	289,635,203	281,736,061	284,369,108	287,002,156	289,635,203	281,736,061	284,369,108	287,002,156	289,635,203		
18	ดอนมดแดง	79,273,720	38,276,020	42,103,622	40,955,341	41,338,102	41,720,862	42,103,622	87,201,092	84,822,880	85,615,618	86,408,355	87,201,092	84,822,880	85,615,618	86,408,355	87,201,092		
19	สิรินธร	135,181,100	94,996,900	104,496,590	101,646,683	102,596,652	103,546,621	104,496,590	148,699,210	144,643,777	145,995,588	147,347,399	148,699,210	144,643,777	145,995,588	147,347,399	148,699,210		
20	ทุ่งศรีอุดม	45,661,646	22,564,050	24,820,455	24,143,534	24,369,174	24,594,815	24,820,455	50,227,811	48,857,961	49,314,578	49,771,194	50,227,811	48,857,961	49,314,578	49,771,194	50,227,811		
21	นาเยี่ย	61,418,200	30,151,200	33,166,320	32,261,784	32,563,296	32,864,808	33,166,320	67,560,020	65,717,474	66,331,656	66,945,838	67,560,020	65,717,474	66,331,656	66,945,838	67,560,020		
22	นาตาล	43,052,850	28,822,950	31,705,245	30,840,557	31,128,786	31,417,016	31,705,245	47,358,135	46,066,550	46,497,078	46,927,607	47,358,135	46,066,550	46,497,078	46,927,607	47,358,135		
23	เหล่าเสือโก้ก	38,807,600	19,868,200	21,855,020	21,258,974	21,457,656	21,656,338	21,855,020	42,688,360	41,524,132	41,912,208	42,300,284	42,688,360	41,524,132	41,912,208	42,300,284	42,688,360		
24	สว่างวีระวงศ์	337,860,700	172,890,700	190,179,770	184,993,049	186,721,956	188,450,863	190,179,770	371,646,770	361,510,949	364,889,556	368,268,163	371,646,770	361,510,949	364,889,556	368,268,163	371,646,770		
25	น้ำขุ่น	49,373,940	32,235,510	35,459,061	34,491,996	34,814,351	35,136,706	35,459,061	54,311,334	52,830,116	53,323,855	53,817,595	54,311,334	52,830,116	53,323,855	53,817,595	54,311,334		
	รวม	6,298,848,204	2,660,715,312	2,926,786,843	2,846,965,384	2,873,572,537	2,900,179,690	2,926,786,843	6,928,733,024	6,739,767,578	6,802,756,060	6,865,744,542	6,928,733,024	6,739,767,578	6,802,756,060	6,865,744,542	6,928,733,024		

Roadmap การรายงานข้อมูลผลการจำหน่ายผลิตภัณฑ์ OTOP ปีงบประมาณพ.ศ. 2564

สิ่งที่ส่งมาด้วย ๒

การจัดเก็บรายได้จากยอด
จำหน่ายสินค้า OTOP

อำเภอรวบรวมและจัดเก็บหลักฐานเชิงประจักษ์ที่เกี่ยวข้อง

อำเภอจัดเก็บรายได้ตามแบบจัดเก็บข้อมูลการจำหน่ายผลิตภัณฑ์หนึ่งตำบล หนึ่งผลิตภัณฑ์ (รต.1) ทุกสิ้นเดือน
และบันทึกข้อมูลในระบบงานศูนย์ข้อมูลกลาง (DOC)

อำเภอพิมพ์รายงานยอดจำหน่ายผลิตภัณฑ์ OTOP (รต.2) จากระบบงานศูนย์ข้อมูลกลาง (DOC)
โดยผ่านการรับรองข้อมูลจาก นตผ.อำเภอ และให้พัฒนาการอำเภอลงนามรับรองข้อมูลในเอกสารรายงานผล

อำเภอส่งเอกสารรายงานยอดจำหน่ายฯ (รต.2) ให้จังหวัด

จังหวัดตรวจสอบรายงานยอดจำหน่ายผลิตภัณฑ์ OTOP จากอำเภอในระบบงานศูนย์ข้อมูลกลาง (DOC) (รต.3และ4)

จังหวัดนำเสนอข้อมูลผลการจัดเก็บยอดจำหน่ายผลิตภัณฑ์ OTOP โดยมี นตผ.จังหวัด รับรองข้อมูล

จังหวัดยืนยันข้อมูลผลการจำหน่ายผลิตภัณฑ์หนึ่งตำบล หนึ่งผลิตภัณฑ์ (รต.3) ในระบบงานศูนย์ข้อมูลกลาง (DOC)
(หากจังหวัดไม่ยืนยันข้อมูลฯในระบอบฯ กรมฯ จะไม่สามารถมองเห็นข้อมูลฯ ของจังหวัด)

กรมฯ จะปีตรวจสอบผลการบันทึกข้อมูลการบันทึกข้อมูลการจัดเก็บยอดจำหน่ายผลิตภัณฑ์หนึ่งตำบล หนึ่งผลิตภัณฑ์ OTOP จากจังหวัด

กรมฯ จัดทำฐานข้อมูลรายงานการจำหน่ายผลิตภัณฑ์ OTOP ของ 76 จังหวัด

กรมฯ เปิดระบบให้บันทึกข้อมูลการจัดเก็บผลิตภัณฑ์ OTOP

กรมฯ รายงานรายได้จากการจำหน่ายสินค้า OTOP ต่ออธิบดีกรมการพัฒนาชุมชน

หมายเหตุ การรับรองข้อมูลโดย นตผ.อำเภอ
และนตผ.จังหวัด โดยการประชุม หรือระบบ
หนังสือเวียน แล้วแต่ความเหมาะสมของ
อำเภอ/จังหวัด

ทุกวันที่ 5

ทุกวันที่ 6

ทุกวันที่ 10

แบบประมาณการรายได้จากการจำหน่ายผลิตภัณฑ์หนึ่งตำบล หนึ่งผลิตภัณฑ์
ปีงบประมาณ พ.ศ. ๒๕๖๔

อำเภอ.....

เดือน	ประมาณการรายได้จากการจำหน่ายผลิตภัณฑ์ OTOP		รวมทั้งสิ้น (บาท)	หมายเหตุ
	ภายในประเทศ (บาท)	ส่งออกต่างประเทศ (บาท)		
ตุลาคม ๒๕๖๓				
พฤศจิกายน ๒๕๖๓				
ธันวาคม ๒๕๖๓				
มกราคม ๒๕๖๔				
กุมภาพันธ์ ๒๕๖๔				
มีนาคม ๒๕๖๔				
เมษายน ๒๕๖๔				
พฤษภาคม ๒๕๖๔				
มิถุนายน ๒๕๖๔				
กรกฎาคม ๒๕๖๔				
สิงหาคม ๒๕๖๔				
กันยายน ๒๕๖๔				
รวมทั้งสิ้น				

ลงชื่อ.....ผู้รายงาน

(.....)

ตำแหน่ง..... พัฒนาการอำเภอ.....

รวมผลการจำหน่ายสินค้าหนึ่งตำบล หนึ่งผลิตภัณฑ์ รายอำเภอ ประจำปีงบประมาณ ๒๕๖๔

ร.ด.๔

ระหว่างเดือน ตุลาคม ๒๕๖๓ - กันยายน ๒๕๖๔ (๑๒ เดือน)

อำเภอ.....จังหวัด.....

ที่	ชื่ออำเภอ	เดือน												รวม ๑๒ เดือน (บาท)			
		ตุลาคม ๒๕๖๓ (บาท)	พฤศจิกายน ๒๕๖๓ (บาท)	ธันวาคม ๒๕๖๓ (บาท)	มกราคม ๒๕๖๔ (บาท)	กุมภาพันธ์ ๒๕๖๔ (บาท)	มีนาคม ๒๕๖๔ (บาท)	เมษายน ๒๕๖๔ (บาท)	พฤษภาคม ๒๕๖๔ (บาท)	มิถุนายน ๒๕๖๔ (บาท)	กรกฎาคม ๒๕๖๔ (บาท)	สิงหาคม ๒๕๖๔ (บาท)	กันยายน ๒๕๖๔ (บาท)				

หมายเหตุ รวมยอดจำหน่ายรายเดือน ทั้งในประเทศและต่างประเทศ ของผลิตภัณฑ์ทุกประเภท

แบบบัญชีรหัสบันทึกข้อมูลการจำหน่ายสินค้า OTOP ในระบบรายงานสารสนเทศข้อมูลกลาง


ที่	จังหวัด/อำเภอ	ชื่อผู้ใช้	รหัสผ่าน
1	เมืองอุบลราชธานี	cdd18340001	cdd18@340001
2	ศรีเมืองใหม่	cdd18340002	cdd18@340002
3	โขงเจียม	cdd18340003	cdd18@340003
4	เขื่องใน	cdd18340004	cdd18@340004
5	เขมราฐ	cdd18340005	cdd18@340005
6	เดชอุดม	cdd18340007	cdd18@340007
7	นาจะหลวย	cdd18340008	cdd18@340008
8	น้ำยืน	cdd18340009	cdd18@340009
9	บุญศรี	cdd18340010	cdd18@340010
10	ตระการพืชผล	cdd18340011	cdd18@340011
11	กุดข้าวปุ้น	cdd18340012	cdd18@340012
12	ม่วงสามสิบ	cdd18340014	cdd18@340014
13	วารินชำราบ	cdd18340015	cdd18@340015
14	พิบูลมังสาหาร	cdd18340019	cdd18@340019
15	ตาลชุม	cdd18340020	cdd18@340020
16	โพธิ์ไทร	cdd18340021	cdd18@340021
17	สำโรง	cdd18340022	cdd18@340022
18	ดอนมดแดง	cdd18340024	cdd18@340024
19	สิรินธร	cdd18340025	cdd18@340025
20	ทุ่งศรีอุดม	cdd18340026	cdd18@340026
21	นาเยีย	cdd18340029	cdd18@340029
22	นาตาล	cdd18340030	cdd18@340030
23	เหล่าเสือโก้ก	cdd18340031	cdd18@340031
24	สว่างวีระวงศ์	cdd18340032	cdd18@340032
25	น้ำขุ่น	cdd18340033	cdd18@340033

ขั้นตอนการบันทึกข้อมูลยอดจำหน่ายผลิตภัณฑ์หนึ่งตำบล หนึ่งผลิตภัณฑ์


ระดับอำเภอดำเนินการ

เข้าระบบ

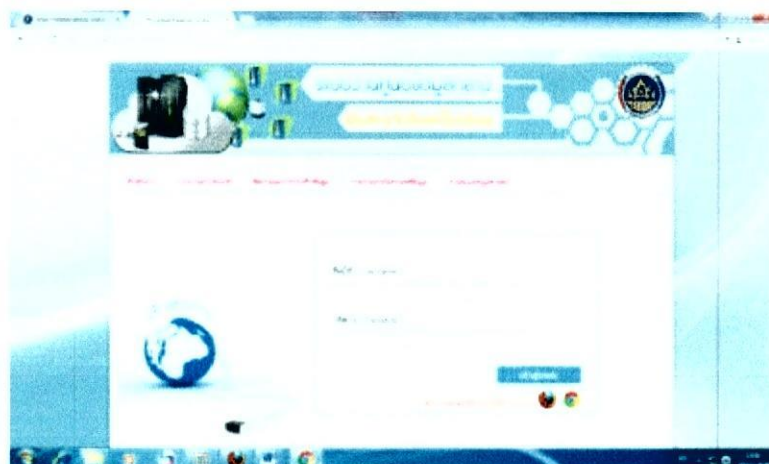
๑. เข้าเว็บไซต์กรมการพัฒนาชุมชน (www.cdd.go.th)
๒. เลือกหัวข้อศูนย์ข้อมูลกลางฯ



๓. เลือกเข้าสู่ระบบ

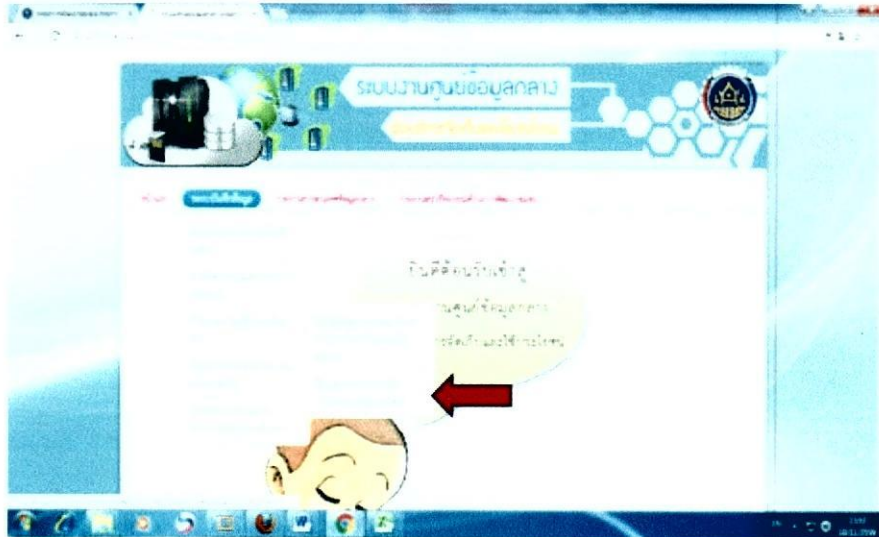


๔. ใส่รหัสผู้ใช้และรหัสผ่าน จากนั้นคลิกเข้าสู่ระบบ

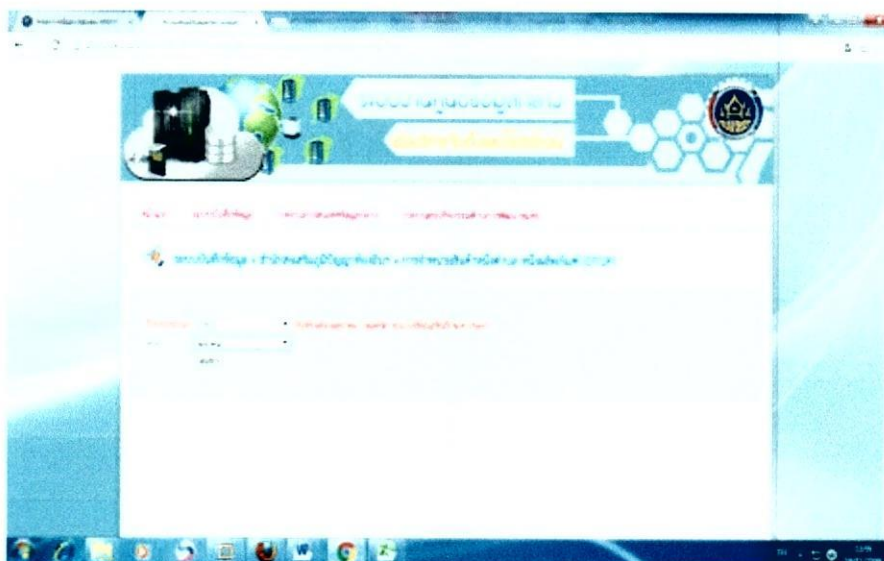


การบันทึกข้อมูล

๑. เลือกระบบบันทึกข้อมูล → สำนักส่งเสริมภูมิปัญญาท้องถิ่น → ข้อมูลยอดจำหน่ายสินค้า OTOP ประจำเดือน (ใหม่)

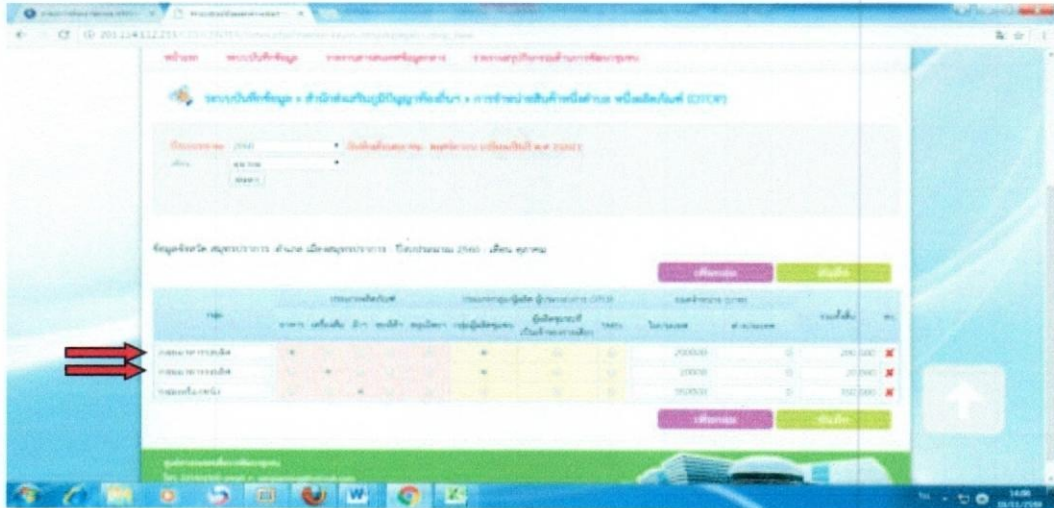


๒. เลือกปีงบประมาณ ๒๕๖๔ และเดือน จากนั้นกดค้นหา หน้าจอจะแสดงดังนี้



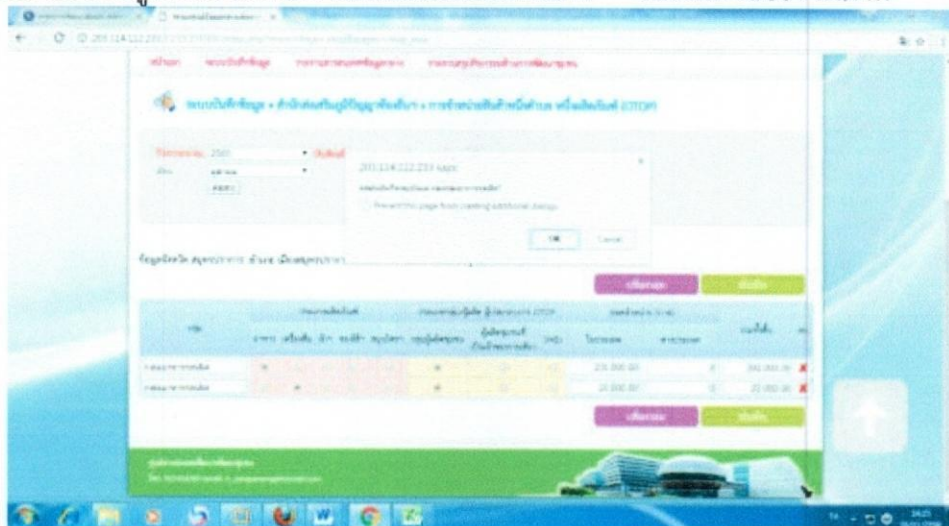
๓. กดเพิ่มกลุ่ม และบันทึกข้อมูลผู้ประกอบการพร้อมยอดจำหน่าย (เมื่อจะเพิ่มกลุ่มใหม่ให้กดเพิ่มกลุ่ม)
 - พิมพ์รายชื่อกลุ่ม จากนั้นทำเครื่องหมายเลือกประเภทผลิตภัณฑ์และประเภทกลุ่ม/ผู้ผลิต
 ผู้ประกอบการ OTOP ในช่อง และพิมพ์ข้อมูลยอดจำหน่าย

- ในกรณีที่ผู้ประกอบการ ๑ กลุ่ม มีผลิตภัณฑ์มากกว่า ๑ ประเภทผลิตภัณฑ์ ให้พิมพ์ชื่อผู้ประกอบการแยกเป็น ๒ กลุ่ม และพิมพ์ยอดจำหน่ายตามแต่ละประเภทผลิตภัณฑ์ เช่น กลุ่มอาหารอร่อยมีผลิตภัณฑ์ทั้งอาหาร และเครื่องดื่ม จะต้องพิมพ์ชื่อกลุ่ม ๒ ครั้ง เพื่อแยกยอดจำหน่ายในแต่ละประเภทผลิตภัณฑ์

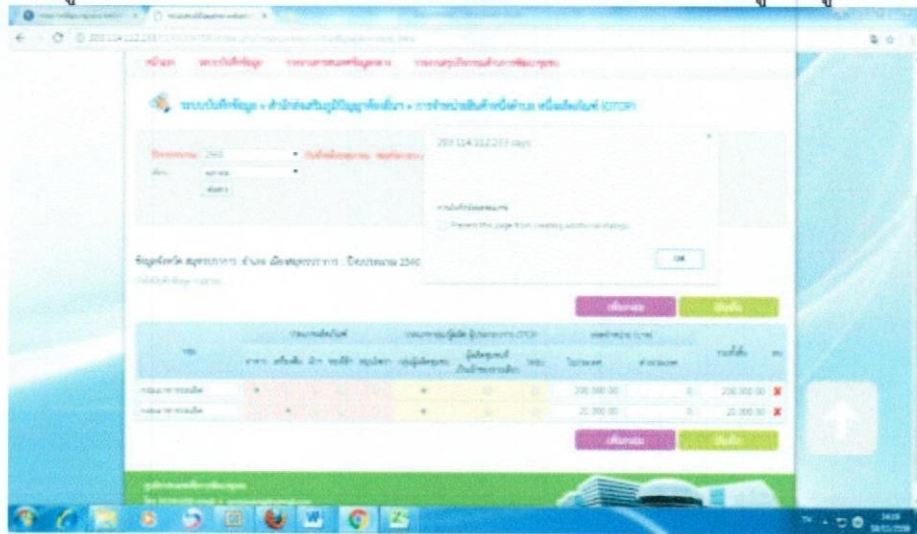


- หากผู้ประกอบการมีผลิตภัณฑ์หลายตัว แต่อยู่ในประเภทผลิตภัณฑ์เดียวกัน ให้พิมพ์ชื่อผู้ประกอบการเพียง ๑ ครั้ง แล้วรวมยอดจำหน่ายทั้งหมดบันทึกในระบบ เช่น กลุ่มอาหารรสเลิศ มีผลิตภัณฑ์อาหารจำนวน ๑๐ ผลิตภัณฑ์ ให้พิมพ์ชื่อกลุ่มอาหารอร่อยเพียง ๑ ครั้ง แล้วรวมยอดจำหน่ายทั้ง ๑๐ ผลิตภัณฑ์ใส่ในช่องยอดจำหน่าย (ไม่ต้องพิมพ์กลุ่มอาหารอร่อย ทั้ง ๑๐ ครั้ง)

๔. หากต้องการลบข้อมูลที่ได้บันทึกแล้ว ให้กดเลือกที่เครื่องหมาย ✕ สีแดงที่ด้านขวา ดังภาพ



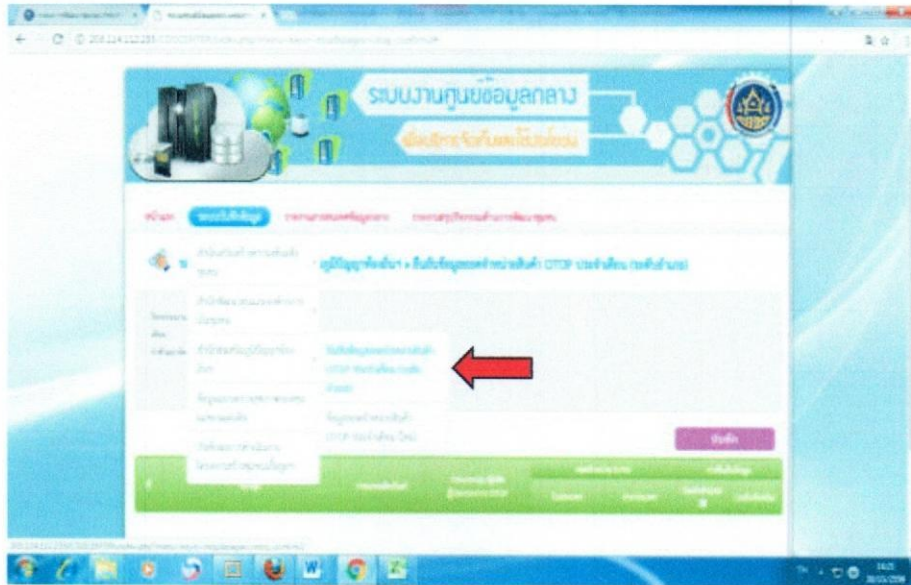
๕. เมื่อบันทึกข้อมูลครบถ้วนให้กดบันทึก หน้าจอจะแสดงข้อความ “การบันทึกข้อมูลสมบูรณ์” จากนั้นกด OK



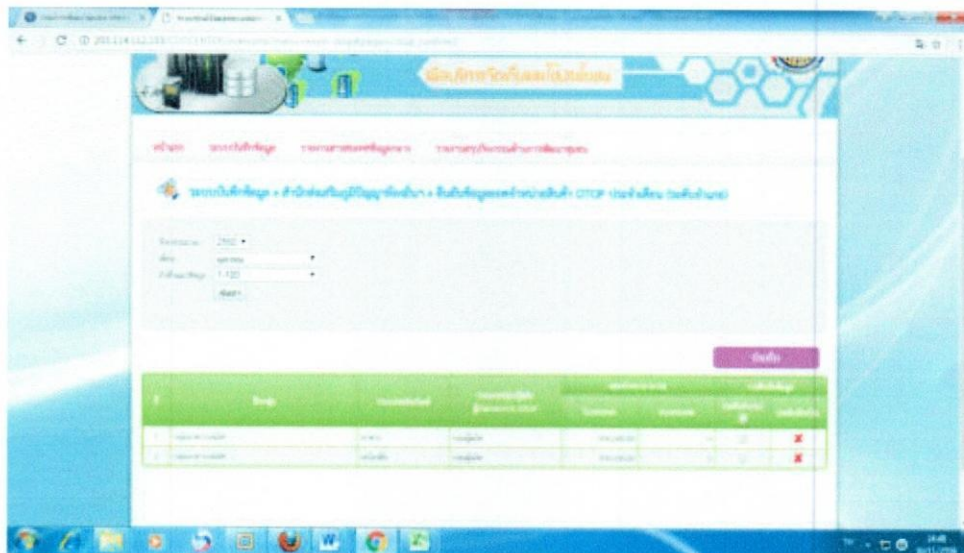
๖. การบันทึกข้อมูลเดือนถัดไป เมื่อเลือกปีงบประมาณและเดือนแล้ว หน้าจอจะแสดงข้อมูลของเดือนเก่าให้โดยอัตโนมัติ ให้ผู้บันทึกข้อมูลแก้ไขเพียงยอดจำหน่ายเพียงเท่านั้น (ไม่ต้องพิมพ์ชื่อกลุ่มใหม่ ถ้าในเดือนใหม่นั้นไม่มีกลุ่ม/ผู้ประกอบการใหม่เพิ่มเติม) จากนั้นกดบันทึกเพื่อบันทึกข้อมูล
 ข้อเสนอแนะ การบันทึกข้อมูลโปรแกรมจะไม่ได้บันทึกข้อมูลโดยอัตโนมัติ ผู้บันทึกข้อมูลควรกดบันทึกทุกครั้ง เมื่อบันทึกข้อมูลเสร็จสิ้นในแต่ละกลุ่ม

อำเภอตรวจสอบและยืนยันข้อมูล

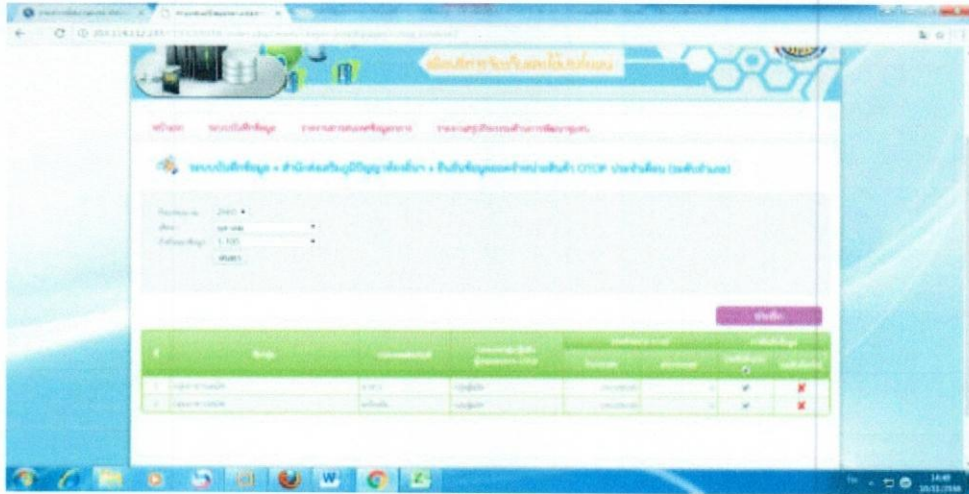
๑. เลือกระบบบันทึกข้อมูล → สำนักส่งเสริมภูมิปัญญาท้องถิ่น → ยืนยันข้อมูลยอดจำหน่ายสินค้า OTOP ประจำเดือน (อำเภอ)



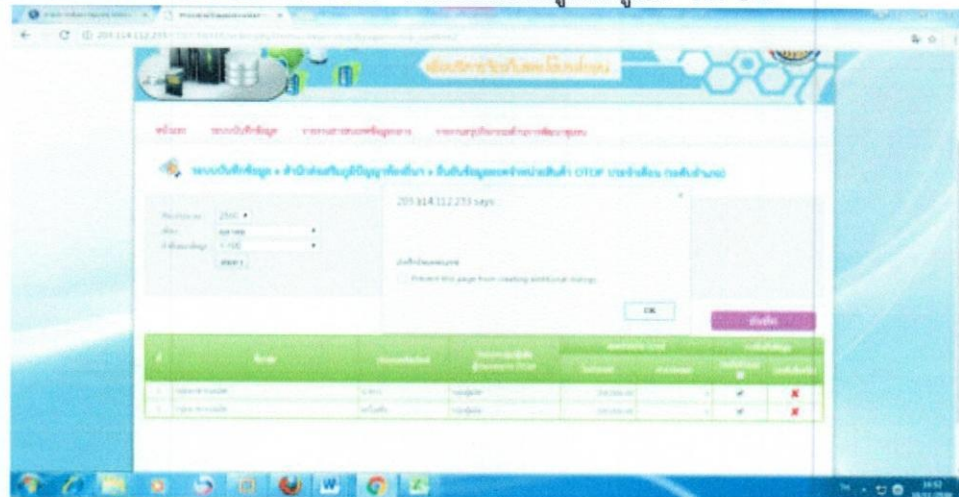
๒. เลือกปีงบประมาณ เดือน และลำดับแถว (ยืนยันข้อมูลได้ครั้งละ ๑๐๐ ลำดับ) จากนั้นกดค้นหา หน้าจอจะแสดงข้อความดังนี้



๓. อำเภอลตรวจสอบความถูกต้องและยืนยันข้อมูลโดยคลิกถูกในช่อง (ระดับอำเภอ) ที่อยู่ด้านบน ซึ่งการยืนยันข้อมูลแต่ละกลุ่ม/ผู้ประกอบการจะขึ้นสัญลักษณ์ โดยอัตโนมัติ

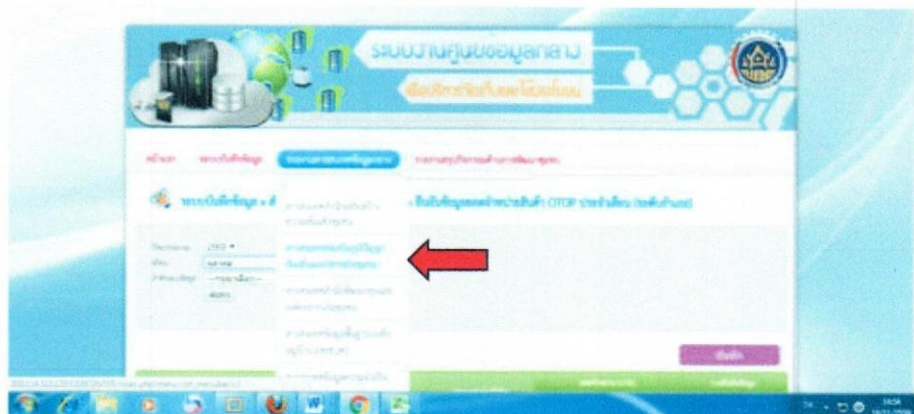


๔. อำเภอดบันทึก หน้าจอจะแสดงข้อความ “การบันทึกข้อมูลสมบูรณ์” กด OK

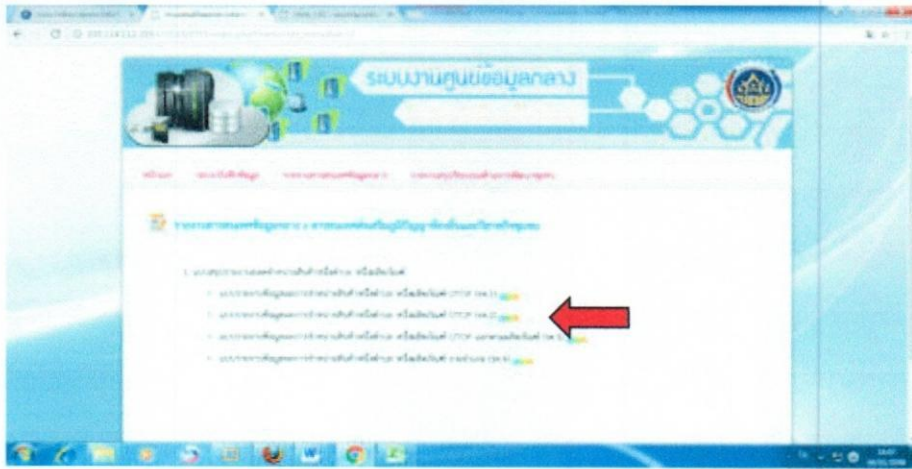


พิมพ์รายงาน


๑. เลือกรายงานสารสนเทศข้อมูลกลาง → สารสนเทศส่งเสริมภูมิปัญญาท้องถิ่นและวิสาหกิจชุมชน



๒. เลือกแบบรายงานข้อมูลผลการจำหน่ายสินค้าหนึ่งตำบล หนึ่งผลิตภัณฑ์ OTOP (รต.๒)



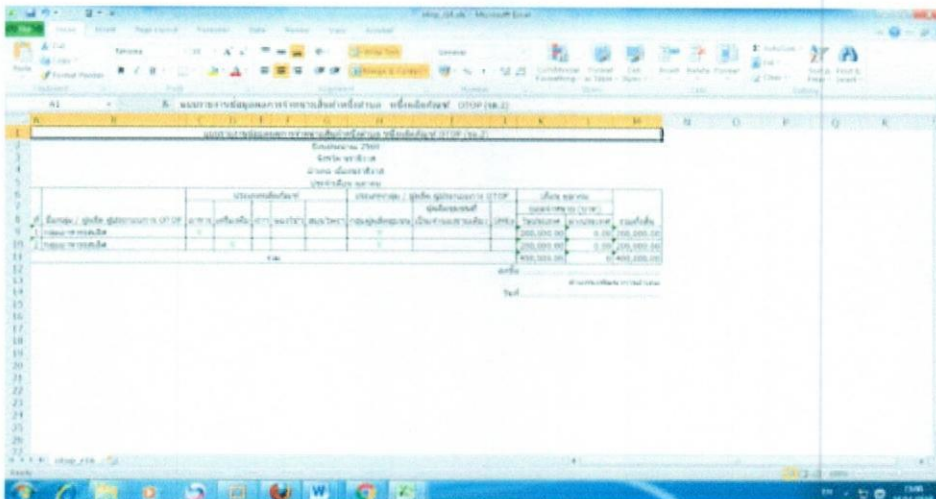
๓. เลือกปีงบประมาณ เดือน จังหวัด และอำเภอ จากนั้นกดค้นหา หน้าจะแสดงข้อมูล ดังนี้



ให้อำเภอตรวจสอบความถูกต้อง

- หากข้อมูลไม่ถูกต้อง ให้อำเภอกลับไปแก้ไขข้อมูลตามหัวข้อ การบันทึกข้อมูล
- หากข้อมูลถูกต้องให้กดเลือก "ส่งออก Excel"

๔. อำเภอฟิมพ์แบบรายงาน (ไฟล์ Excel) ให้พัฒนาการอำเภอลงนาม และส่งรายงานให้จังหวัด



ระดับจังหวัดดำเนินการ

จังหวัดเข้าสู่ระบบโดยมีขั้นตอนเช่นเดียวกับอำเภอดำเนินการ

การตรวจสอบความถูกต้อง

๑. จังหวัดเลือกระบบบันทึกข้อมูล → สำนักส่งเสริมภูมิปัญญาท้องถิ่น → ยืนยันข้อมูลยอดจำหน่ายสินค้า OTOP ประจำเดือน (ระดับจังหวัด)



๒. เลือกปีงบประมาณ อำเภอ และเดือน จากนั้นกดค้นหา หน้าจอจะแสดงข้อความ ดังนี้

#	ชื่อ	ประเภทสินค้า	ประเภทภูมิปัญญา	ปีงบประมาณ	จำนวน	สถานะ
1	ขนมหวานชนิด	ขนม	ขนมพื้นบ้าน	2550	100	สำเร็จ
2	ขนมหวานชนิด	ขนม	ขนมพื้นบ้าน	2550	100	สำเร็จ

๓. จังหวัดตรวจสอบความถูกต้อง

- หากข้อมูลไม่ถูกต้อง แจ้งให้อำเภอดำเนินการแก้ไขข้อมูล
- หากข้อมูลถูกต้อง ให้จังหวัดคลิกถูกที่ช่อง (ระดับจังหวัด) ที่อยู่ด้านบน ซึ่งการยืนยันข้อมูลแต่ละกลุ่ม/ผู้ประกอบการจะขึ้นสัญลักษณ์ โดยอัตโนมัติ

The screenshot shows a web interface for OTOP product registration. At the top, there are navigation tabs: 'หน้าหลัก', 'ระบบบันทึกข้อมูล', 'รายงานสถานะข้อมูลกลาง', and 'รายงานสรุปผลการดำเนินงาน'. Below this is a breadcrumb trail: 'ระบบบันทึกข้อมูล > สำนักส่งเสริมวิสาหกิจเพื่อเมือง > ระบบข้อมูลจดทะเบียนสินค้า OTOP ประจำเดือน (ระดับจังหวัด)'. The main area contains a form with the following fields: 'ปีงบประมาณ: 2560', 'อำเภอ: เมืองราชบุรี', 'เดือน: เมษายน', 'รหัสผู้ประกอบการ: 1-100', and 'รหัสสินค้า: 41001'. A green 'บันทึก' (Save) button is located to the right of the form. Below the form is a table with columns: 'ร.ร.', 'ชื่อ', 'ประเภทสินค้า', 'ประเภทของสินค้า (กลุ่มสินค้า OTOP)', 'รหัสสินค้า (รหัส)', 'สถานะ', 'ยืนยันข้อมูล', and 'ยืนยันข้อมูล'. The table contains two rows of data, both with green checkmarks in the 'ยืนยันข้อมูล' column.

๕. จังหวัดกดบันทึก หน้าจะแสดงข้อความ ดังนี้

This screenshot is similar to the previous one but shows a confirmation message box in the center of the screen. The message box contains the text '201.114.112.213 says' and 'บันทึกข้อมูลแล้ว' (Data recorded), with an 'OK' button at the bottom. The background form and table are partially visible behind the message box.

หมายเหตุ

- การกดบันทึก จะเป็นการยืนยันข้อมูลยอดจำหน่ายสินค้า OTOP ซึ่งข้อมูลจะถูกส่งมายังกรมฯ ทันที โดยจังหวัดไม่ต้องส่งรายงานใดๆ
- หากจังหวัดไม่กดยืนยัน กรมฯ จะไม่สามารถเห็นข้อมูลยอดจำหน่ายสินค้า OTOP ได้

การดูรายงาน

- จังหวัดดำเนินการเช่นเดียวกับอำเภอดำเนินการในขั้นตอนการพิมพ์รายงาน โดยเลือกหัวข้อ
- รายงานข้อมูลผลการจำหน่ายผลิตภัณฑ์หนึ่งตำบล หนึ่งผลิตภัณฑ์ OTOP แยกตามผลิตภัณฑ์ (รต.๓)
 - รายงานข้อมูลผลการจำหน่ายผลิตภัณฑ์หนึ่งตำบล หนึ่งผลิตภัณฑ์ OTOP (รต.๔)