



ที่ อบ ๐๐๑๙/๐๒๕๓๓

ศาลากลางจังหวัดอุบลราชธานี
ถนนแจ้งสนิท อบ ๓๔๐๐๐

๕

พฤหัสบดี ๒๕๖๓

เรื่อง การรายงานผลการดำเนินงานกองทุนแม่ของแผ่นดินและการทบทวนข้อมูลศูนย์เรียนรู้กองทุนแม่ของแผ่นดิน
เรียน นายอำเภอ ทุกอำเภอ

อ้างถึง หนังสือจังหวัดอุบลราชธานี ที่ อบ ๐๐๑๙/ว ๑๘๙๒ ลงวันที่ ๒ เมษายน ๒๕๖๓

สิ่งที่ส่งมาด้วย	๑. กำหนดการรายงานผลฯ	จำนวน ๑ ฉบับ
	๒. ขั้นตอนการรายงานผลในระบบ Online Real Time	จำนวน ๑ ชุด
	๓. รายชื่อผู้ใช้งานฐานข้อมูลทุนชุมชน (User และ Password)	จำนวน ๑ ชุด

ตามหนังสือที่อ้างถึง จังหวัดอุบลราชธานี แจ้งให้อำเภอมอบหมายสำนักงานพัฒนาชุมชน
อำเภอประสานหน่วยงานในพื้นที่ เพื่อร่วมสนับสนุนและส่งเสริมการดำเนินงานกองทุนแม่ของแผ่นดิน
และรายงานผลการตามแบบรายงาน ความละเอียดแจ้งแล้ว นั้น

กรมฯ แจ้งการรายงานผลการดำเนินงานกองทุนแม่ของแผ่นดินและการทบทวนข้อมูลศูนย์เรียนรู้
กองทุนแม่ของแผ่นดิน เป็นการรายงานผ่านระบบ Online Real Time จังหวัดฯ จึงขอให้อำเภอมอบหมาย
สำนักงานพัฒนาชุมชนอำเภอดำเนินการรายงานผลการดำเนินงานกองทุนแม่ของแผ่นดิน (การสนับสนุนผู้ผ่าน
การบำบัดยาเสพติด) ผ่านระบบ Online Real Time ภายในวันที่ ๕ ของทุกเดือน โดยเริ่มรายงานผลการดำเนินงาน
เดือนเมษายน ๒๕๖๓ ภายในวันอังคารที่ ๕ พฤษภาคม ๒๕๖๓ สามารถศึกษาขั้นตอนการรายงานผลฯ และ
รายชื่อผู้ใช้งานฐานข้อมูลทุนชุมชน (User และ Password) ตามสิ่งที่ส่งมาพร้อมนี้

จึงเรียนมาเพื่อพิจารณาดำเนินการ

ขอแสดงความนับถือ

(นายคมกริช ชินชนะ)

พัฒนาการจังหวัด ปฏิบัติราชการแทน

ผู้ว่าราชการจังหวัดอุบลราชธานี

สำนักงานพัฒนาชุมชนจังหวัด
กลุ่มงานยุทธศาสตร์การพัฒนาชุมชน
โทร/โทรสาร ๐๔๕-๓๔๔๖๒๘

เศรษฐกิจฐานรากมั่นคงและชุมชนพึ่งตนเองได้
ภายในปี ๒๕๖๕



Change for Good

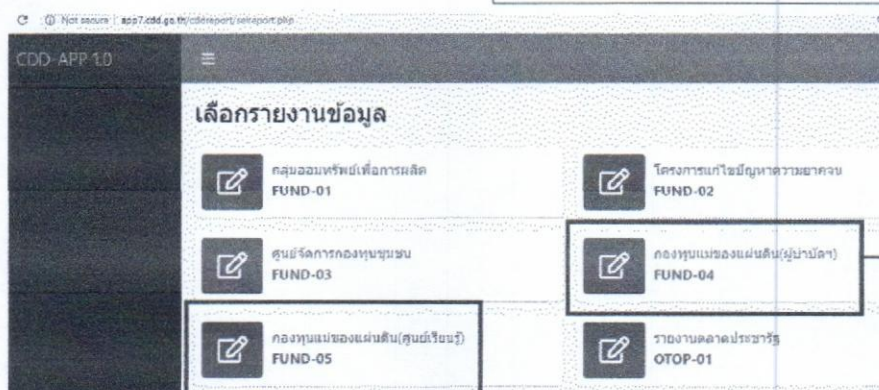
กำหนดการรายงานผลการดำเนินงานกองทุนแม่ของแผ่นดิน
และการทบทวนข้อมูลศูนย์เรียนรู้กองทุนแม่ของแผ่นดิน
ผ่านระบบ Online Real Time
สำนักพัฒนาทุนและองค์การการเงินชุมชน กรมการพัฒนาชุมชน

ที่	ชื่อฐานข้อมูล	กำหนดการส่ง รายงาน	การรายงาน		หมายเหตุ
			หน่วยบันทึก (อำเภอ)	หน่วยตรวจสอบ (จังหวัด)	
๑	รายงานผลการดำเนินงานกองทุนแม่ ของแผ่นดินระดับอำเภอ	ภายในวันที่ ๕ ของทุกเดือน	/		
๒	ตรวจสอบรายงานผลการดำเนินงาน กองทุนแม่ของแผ่นดินในภาพรวม ของจังหวัด	ภายในวันที่ ๑๐ ของทุกเดือน		/	
๓	การทบทวนข้อมูลศูนย์เรียนรู้กองทุน แม่ของแผ่นดิน	ภายในวันที่ ๓๐ มิถุนายน ๒๕๖๓	/	/	

ขั้นตอนการเข้าสู่ระบบรายงาน Online Real Time
รายงานผลการดำเนินงานกองทุนแม่ของแผ่นดิน และทบทวนข้อมูลศูนย์เรียนรู้กองทุนแม่ของแผ่นดิน

1. เข้าเว็บไซต์กรมการพัฒนาชุมชน → บริการภายใน → ระบบรายงานข้อมูล Online → รายงานออนไลน์
2. หรือเข้าสู่เว็บไซต์ <http://app7.cdd.go.th>

FUND-04 : รายงานผลการดำเนินงานกองทุนแม่
ของแผ่นดิน (การสนับสนุนผู้ผ่านการบำบัดยาเสพติด)
ตามหนังสือกรมฯ ที่ มท 0407.5/ว 0563 ลว 5 มี.ค.63



FUND-05 : รายงานผลการทบทวนข้อมูลศูนย์เรียนรู้
กองทุนแม่ของแผ่นดิน โดยสามารถเพิ่มเติม/แก้ไขข้อมูล
ศูนย์เรียนรู้ฯ ให้ถูกต้อง ครบถ้วน และเป็นปัจจุบัน

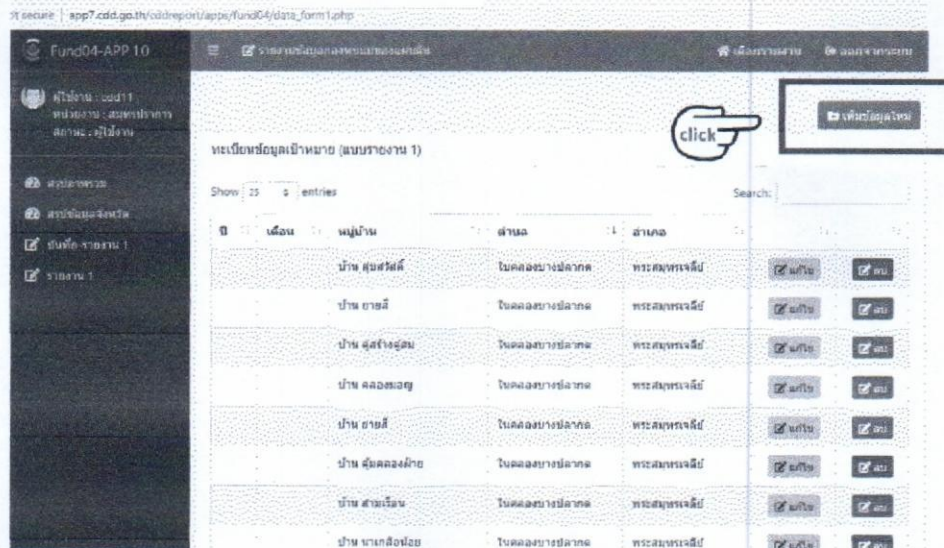
3. Login ด้วยรหัสจังหวัด (User และ Password แยกเป็นรายจังหวัด) โดยทั้ง 2 รายงาน ใช้ Login เดียวกัน

User : cdd ตามด้วยรหัสจังหวัด

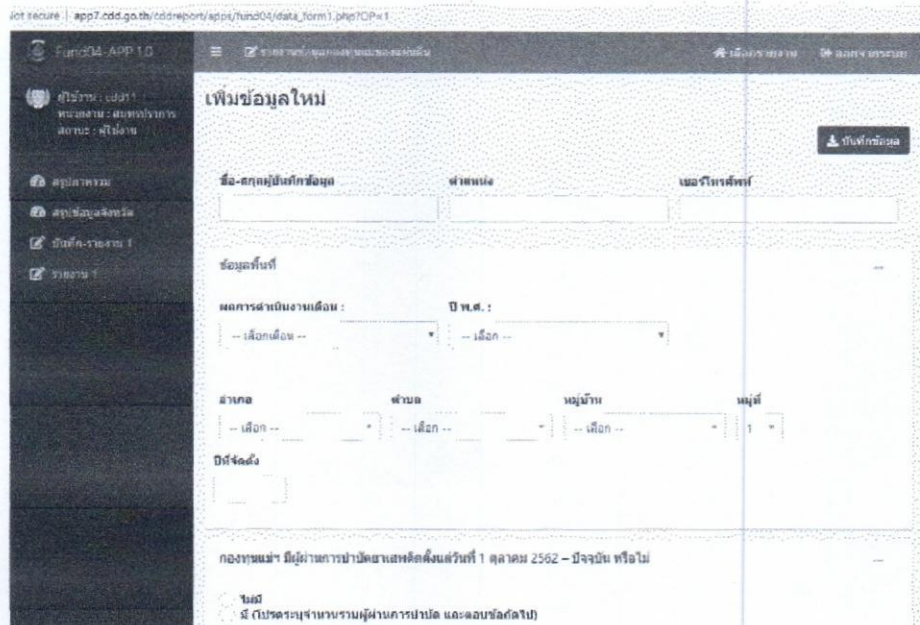
Password : pass

□ FUND-04 : รายงานผลการดำเนินงานกองทุนแม่ของแผ่นดิน
(การสนับสนุนผู้ผ่านการบำบัดยาเสพติด)

1. การเพิ่มข้อมูลใหม่ → เลือกเพิ่มข้อมูลใหม่ → กรอกข้อมูลให้ครบถ้วน → บันทึกข้อมูล



- กรอกข้อมูลและรายละเอียดต่าง ๆ ให้ครบถ้วน แล้วกดปุ่ม บันทึกข้อมูล



- 2. การรายงานผลและการแก้ไขข้อมูล
กดช่อง "Search" + พิมพ์ชื่อหมู่บ้านที่ต้องการเลือก → เมนูแก้ไข → รายงานผล/แก้ไขข้อมูล
ให้ถูกต้องครบถ้วน → บันทึกข้อมูล

หน้าเว็บแสดงรายการหมู่บ้าน (หน้าแรก) และฟอร์มกรอกข้อมูล

เลือก	หมู่บ้าน	ตำบล	อำเภอ	แก้ไข	ลบ
<input type="checkbox"/>	บ้าน สุขสวัสดิ์	โกลองนางปลาต	พระสมุทระเจดีย์	<input type="checkbox"/>	<input type="checkbox"/>
<input type="checkbox"/>	บ้าน ยายลี	โกลองนางปลาต	พระสมุทระเจดีย์	<input type="checkbox"/>	<input type="checkbox"/>
<input type="checkbox"/>	บ้าน ชูสร้างสุข	โกลองนางปลาต	พระสมุทระเจดีย์	<input type="checkbox"/>	<input type="checkbox"/>
<input type="checkbox"/>	บ้าน คลองข่อย	โกลองนางปลาต	พระสมุทระเจดีย์	<input type="checkbox"/>	<input type="checkbox"/>
<input type="checkbox"/>	บ้าน ยายลี	โกลองนางปลาต	พระสมุทระเจดีย์	<input type="checkbox"/>	<input type="checkbox"/>
<input type="checkbox"/>	บ้าน คัมภีร์ทอง	โกลองนางปลาต	พระสมุทระเจดีย์	<input type="checkbox"/>	<input type="checkbox"/>
<input type="checkbox"/>	บ้าน สวนศรี	โกลองนางปลาต	พระสมุทระเจดีย์	<input type="checkbox"/>	<input type="checkbox"/>
<input type="checkbox"/>	บ้าน นาเกลือ	โกลองนางปลาต	พระสมุทระเจดีย์	<input type="checkbox"/>	<input type="checkbox"/>

ปุ่มแก้ไขข้อมูล

พิมพ์ชื่อหมู่บ้านที่ต้องการเลือก แล้ว Click

กรอกข้อมูลให้ครบแล้ว Click

□ FUND-05 : การทบทวนข้อมูลศูนย์เรียนรู้กองทุนแม่ของแผ่นดิน

๑. หลังจาก Login เข้ามาแล้ว จะพบหน้าจอนี้

The screenshot shows the FUND-05 application interface. The top navigation bar includes the title 'Fund04-AIF 1.0', the user's name 'ผู้ใช้งาน: cdd11', and the role 'หน่วยงาน: ศูนย์ปรกษา' and 'สถานะ: ผู้ใช้งาน'. The main content area displays a table of learning centers under the heading 'ทะเบียนศูนย์เรียนรู้ (แบบรายงาน 2)'. The table has columns for 'ปี' (Year), 'หมู่บ้าน' (Village), 'ตำบล' (Sub-district), and 'อำเภอ' (District). Each row includes a 'ปี' value of 2563, a village name, a sub-district name, and a district name. To the right of each row are two buttons: 'แก้ไข' (Edit) and 'ลบ' (Delete).

ปี	หมู่บ้าน	ตำบล	อำเภอ	แก้ไข	ลบ
2563	ฉิ่งกร	เทพรักษ์	เมืองสมุทรปราการ	แก้ไข	ลบ
2563	คลองสาม	แพรกษาใหม่	เมืองสมุทรปราการ	แก้ไข	ลบ
2563	คลองเคียน	แพรกษา	เมืองสมุทรปราการ	แก้ไข	ลบ
2563	บางเกลือ	บางเกลือ	พระสมุทรเจดีย์	แก้ไข	ลบ
2563	คลองสวน	บ้านคลองสวน	พระสมุทรเจดีย์	แก้ไข	ลบ
2563	วัดโสมสดี	ปากคลองบางปลากด	พระสมุทรเจดีย์	แก้ไข	ลบ
2563	บางตะเจ้า	บางตะเจ้า	พระประแดง	แก้ไข	ลบ
2563	บางกรเมืองล่าง	บางตะเจ้า	พระประแดง	แก้ไข	ลบ
2563	ชุมชนบ้านแซ	ตลาด	พระประแดง	แก้ไข	ลบ
2563	บางกรเทียม	บางเสาธง	บางเสาธง	แก้ไข	ลบ
2563	คลองจระเข้ตอ	ศรีพระยาธิปัตย์	บางเสาธง	แก้ไข	ลบ

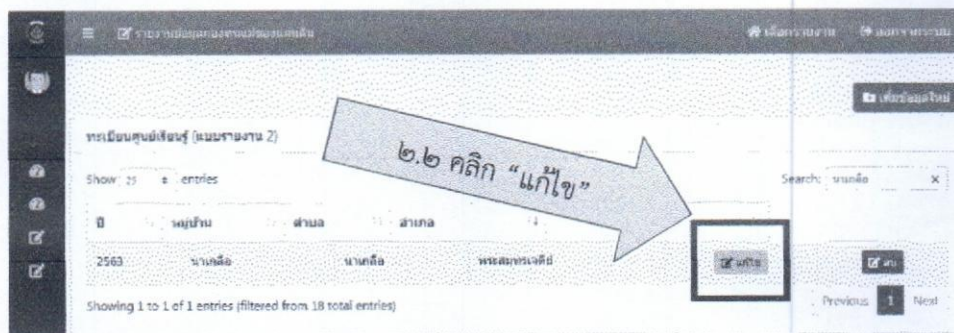
๒. การแก้ไขข้อมูลที่กรอกไว้แล้ว

๒.๑ กดช่อง "Search" + พิมพ์ชื่อศูนย์เรียนรู้ที่ต้องการแก้ไข

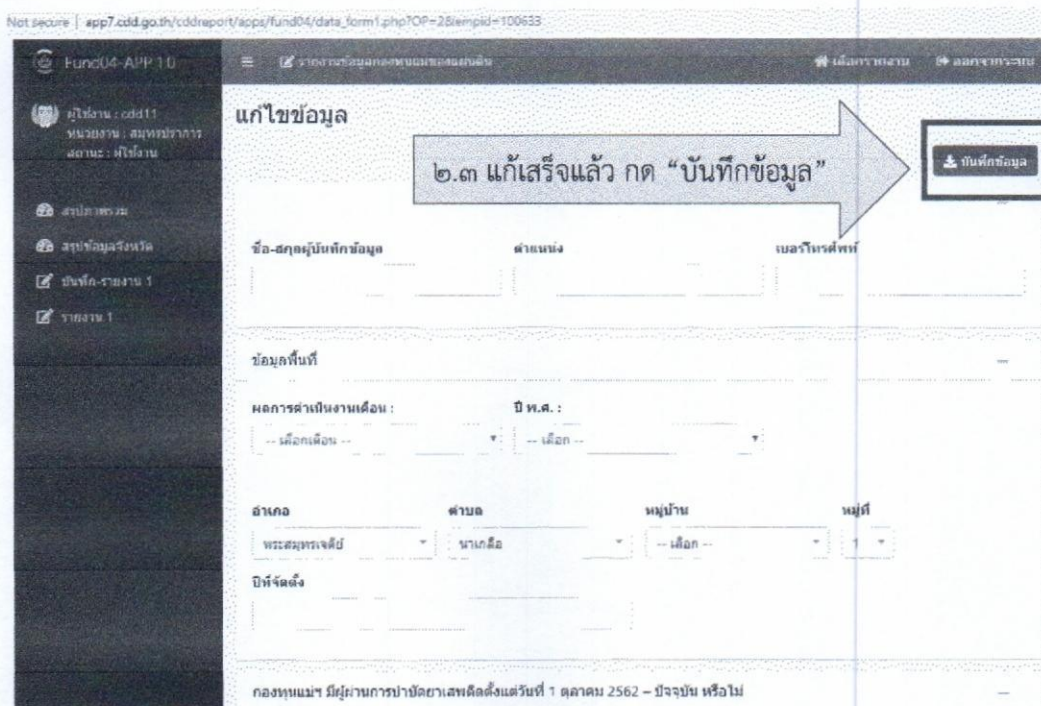
The screenshot shows the FUND-05 application interface with a search box highlighted. The search box is located at the top right of the main content area, next to the 'เพิ่มข้อมูลใหม่' button. A large arrow points to the search box with the text '๒.๑ กดช่อง "Search"'. The table below shows the same data as the previous screenshot, but with only the first two rows visible.

ปี	หมู่บ้าน	ตำบล	อำเภอ	แก้ไข	ลบ
2563	ฉิ่งกร	เทพรักษ์	เมืองสมุทรปราการ	แก้ไข	ลบ
2563	คลองสาม	แพรกษาใหม่	เมืองสมุทรปราการ	แก้ไข	ลบ


๒.๒ คลิก “แก้ไข”



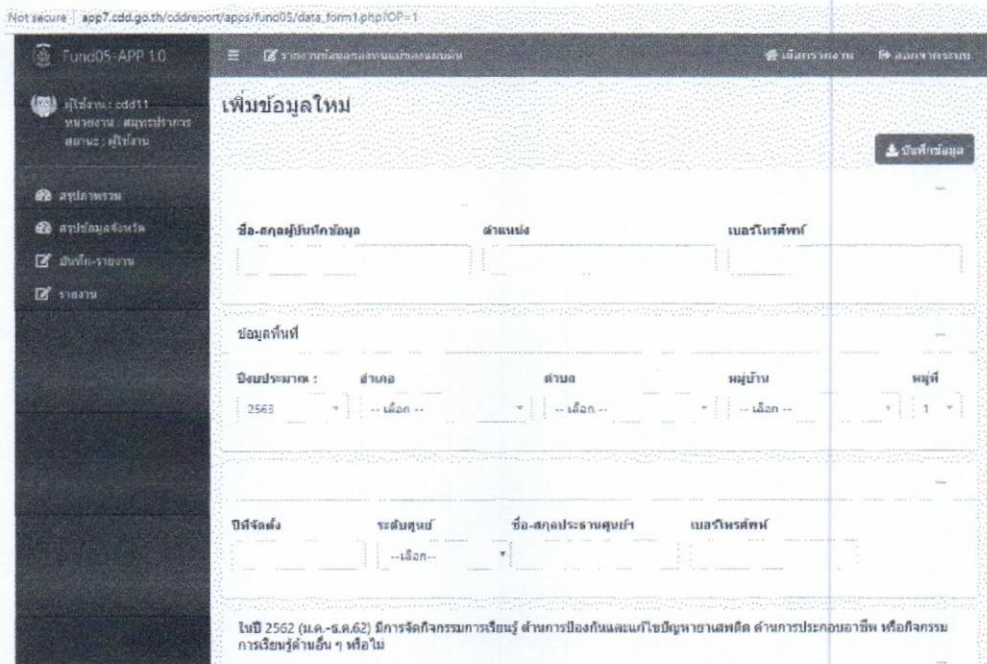
๒.๓ หน้าแก้ไขข้อมูล เมื่อแก้ไขเสร็จแล้ว ให้ กด “บันทึกข้อมูล”



๓. การเพิ่มข้อมูลใหม่ (กรณีเพิ่มศูนย์เรียนรู้ฯ)
๓.๑ กด “เพิ่มข้อมูลใหม่”



๓.๒ เมื่อเพิ่มข้อมูลใหม่แล้ว ให้ กด “บันทึกข้อมูล”



รายชื่อผู้ใช้งานฐานข้อมูลทุนชุมชน

ลำดับ	จังหวัด	User	Password
1	สมุทรปราการ	cdd11	pass
2	นนทบุรี	cdd12	pass
3	ปทุมธานี	cdd13	pass
4	พระนครศรีอยุธยา	cdd14	pass
5	อ่างทอง	cdd15	pass
6	ลพบุรี	cdd16	pass
7	สิงห์บุรี	cdd17	pass
8	ชัยนาท	cdd18	pass
9	สระบุรี	cdd19	pass
10	ชลบุรี	cdd20	pass
11	ระยอง	cdd21	pass
12	จันทบุรี	cdd22	pass
13	ตราด	cdd23	pass
14	ฉะเชิงเทรา	cdd24	pass
15	ปราจีนบุรี	cdd25	pass
16	นครนายก	cdd26	pass
17	สระแก้ว	cdd27	pass
18	นครราชสีมา	cdd30	pass
19	บุรีรัมย์	cdd31	pass
20	สุรินทร์	cdd32	pass
21	ศรีสะเกษ	cdd33	pass
22	อุบลราชธานี	cdd34	pass
23	ยโสธร	cdd35	pass
24	ชัยภูมิ	cdd36	pass
25	อำนาจเจริญ	cdd37	pass
26	บึงกาฬ	cdd38	pass
27	หนองบัวลำภู	cdd39	pass
28	ขอนแก่น	cdd40	pass
29	อุดรธานี	cdd41	pass
30	เลย	cdd42	pass