



ที่ อบ ๐๐๑๗/๑ ๑๙๐๑

ศาลากลางจังหวัดอุบลราชธานี
ถนนแจ้งสนิท อบ ๓๔๐๐๐

๒ กุมภาพันธ์ ๒๕๖๓

เรื่อง การจัดเก็บรายได้จากการจำหน่ายผลิตภัณฑ์ชุมชน OTOP ประจำปีงบประมาณ พ.ศ. ๒๕๖๒

เรียน นายอำเภอ ทุกอำเภอ

สิ่งที่ส่งมาด้วย	๑. ฐานข้อมูลรายได้จากการจำหน่ายผลิตภัณฑ์ชุมชนฯ	จำนวน ๑ ฉบับ
	๒. Roadmap การรายงานข้อมูลฯ	จำนวน ๑ ฉบับ
	๓. แบบประมาณการรายได้จากการจำหน่ายผลิตภัณฑ์ชุมชนฯ	จำนวน ๑ ฉบับ
	๔. แบบรายงานข้อมูลผลการจำหน่ายผลิตภัณฑ์ฯ แบบ รด.๑-๔	จำนวน ๑ ชุด
	๕. แบบบัญชีรหัสบันทึกข้อมูลการจำหน่ายสินค้า OTOPฯ	จำนวน ๑ ฉบับ
	๖. แบบรายงานข้อมูลการจำหน่ายฯ ที่ส่งออกต่างประเทศ	จำนวน ๑ ฉบับ
	๗. ขั้นตอนการบันทึกข้อมูลฯ	จำนวน ๑ ชุด

ด้วยกรมการพัฒนาชุมชน กำหนดให้รายได้จากการจำหน่ายผลิตภัณฑ์ชุมชน OTOP เป็นตัวชี้วัดตามคำรับรองการปฏิบัติราชการกรมการพัฒนาชุมชน ประจำปีงบประมาณ พ.ศ. ๒๕๖๓ โดยได้กำหนดค่าเป้าหมายตัวชี้วัดให้มียอดเพิ่มขึ้นร้อยละ ๑๕ ของรายได้การจำหน่ายผลิตภัณฑ์ชุมชน OTOP ประจำปีงบประมาณ พ.ศ. ๒๕๖๒ และจังหวัดอุบลราชธานี ได้ตั้งค่าเป้าหมายมูลค่าจากการจำหน่ายผลิตภัณฑ์ชุมชน OTOP ในปีงบประมาณ พ.ศ. ๒๕๖๓ จำนวน ๖,๕๑๙,๙๐๐,๐๐ บาท (หกพันห้าร้อยสิบเก้าล้านเก้าแสนบาทถ้วน)

ดังนั้น เพื่อให้มีค่าเป้าหมายมูลค่าจากการจำหน่ายผลิตภัณฑ์ชุมชน OTOP ประจำปีงบประมาณ พ.ศ. ๒๕๖๓ เป็นรายอำเภอ และดำเนินงานเป็นไปในทิศทางเดียวกัน จึงขอให้ท่านมอบหมายสำนักงานพัฒนาชุมชนอำเภอ ดำเนินการ ดังนี้

๑. ศึกษา Roadmap การรายงานข้อมูลผลการจำหน่ายผลิตภัณฑ์ชุมชน OTOP ประจำปีงบประมาณ พ.ศ. ๒๕๖๓ (รายละเอียดตามสิ่งที่ส่งมาด้วย ๑) และให้ดำเนินการตามห้วงเวลาที่กำหนด

๒. จัดทำประมาณการรายได้จากการจำหน่ายผลิตภัณฑ์ชุมชน OTOP ประจำปีงบประมาณ พ.ศ. ๒๕๖๓ (ตุลาคม ๒๕๖๒ – กันยายน ๒๕๖๓) ตามแบบรายงานฯ ที่กำหนด (รายละเอียดตามสิ่งที่ส่งมาด้วย ๓) ส่งให้จังหวัด ภายในวันที่ ๓ มีนาคม ๒๕๖๓

๓. จัดเก็บยอดจำหน่ายผลิตภัณฑ์ชุมชน OTOP (รด.๑) (รายละเอียดตามสิ่งที่ส่งมาด้วย ๔) และให้เจ้าหน้าที่ผู้รับผิดชอบงาน OTOP ดำเนินการบันทึกข้อมูลการจำหน่ายสินค้า OTOP ในระบบรายงานสารสนเทศ ศูนย์ข้อมูลกลาง (DOC) ตามรหัสบันทึกข้อมูลฯ ที่กำหนด (รายละเอียดตามสิ่งที่ส่งมาด้วย ๕) โดยให้กรอกข้อมูลเป็นรายผลิตภัณฑ์ ให้ครบถ้วน ถูกต้อง สมบูรณ์ และยืนยันข้อมูลยอดการจำหน่ายฯ ในระบบ อย่างต่อเนื่อง เป็นประจำทุกเดือน ก่อนนำส่งรายงานข้อมูลผลการจำหน่ายฯ ให้จังหวัด

/๔.ให้จัดทำรายงาน...

๔. ให้จัดทำรายงานข้อมูลผลการจำหน่ายผลิตภัณฑ์หนึ่งตำบล หนึ่งผลิตภัณฑ์ (รต.๒) ตามแบบรายงานฯ ที่กำหนด (รายละเอียดตามสิ่งที่ส่งมาด้วย ๔) และรายงานข้อมูลการจำหน่ายผลิตภัณฑ์หนึ่งตำบล หนึ่งผลิตภัณฑ์ OTOP ที่ส่งออกต่างประเทศ (รายละเอียดตามสิ่งที่ส่งมาด้วย ๖) โดยพัฒนาการอำเภอจักต้องลงนามรับรองในรายงานข้อมูลผลการจำหน่ายฯ และส่งให้จังหวัดจัดเก็บเป็นหลักฐานเชิงประจักษ์ ภายในวันที่ ๒ ของเดือนถัดไป ทั้งนี้ ข้อมูลการจำหน่ายผลิตภัณฑ์หนึ่งตำบล หนึ่งผลิตภัณฑ์ OTOP ที่ส่งออกต่างประเทศ จะต้องสอดคล้องกับยอดจำหน่ายผลิตภัณฑ์ OTOP ในระบบรายงานสารสนเทศศูนย์ข้อมูลกลาง (DOC)

๕. ให้อำเภอจัดทำหลักฐานเชิงประจักษ์เกี่ยวกับตัวเลขรายได้จากการจำหน่ายผลิตภัณฑ์ OTOP ไว้ที่อำเภอและที่กลุ่มผู้ผลิต ผู้ประกอบการ OTOP ทุกราย ทั้งนี้ รายงานข้อมูล ตามข้อ ๒,๓ และ ๔ โดยจะต้องผ่านการรับรองข้อมูลจากคณะกรรมการหนึ่งตำบล หนึ่งผลิตภัณฑ์ ระดับอำเภอ (นตผ.อำเภอ) เพื่อให้หน่วยงานที่เกี่ยวข้องได้รับรองความถูกต้องของข้อมูลรายได้จากการจำหน่ายสินค้า OTOP ก่อนที่จะส่งแบบรายงานฯ ดังกล่าวให้จังหวัด เพื่อให้มีความถูกต้องและตรงกันในทุกระดับ

จึงเรียนมาเพื่อพิจารณาดำเนินการ

ขอแสดงความนับถือ



(นายสุกสิขย์ กอเจริญยศ)

รองผู้ว่าราชการจังหวัด ปฏิบัติราชการแทน

ผู้ว่าราชการจังหวัดอุบลราชธานี

สำนักงานพัฒนาชุมชนจังหวัด
กลุ่มงานส่งเสริมการพัฒนาชุมชน
โทรศัพท์.๐-๔๕๓๔-๕๖๒๘

ฐานข้อมูลการรายงานรายได้การจำหน่ายสินค้าหนึ่งตำบล หนึ่งผลิตภัณฑ์ ปีงบประมาณ 2563

จังหวัดอุบลราชธานี

ที่	ชื่ออำเภอ	ฐานข้อมูลรายปี ปี 62 (ไตรมาส 1-4) (ค.ค.61-ก.ย.62)	ฐานข้อมูลรายปี ปี 62 (ไตรมาส 1-2) (ค.ค.61-มี.ค.62)	ไตรมาส 1-2 ปี 2563					ไตรมาส 3-4 ปี 2563					
				<12%	12%	13%	14%	15%	<12%	12%	13%	14%	15%	
														ระดับ 1 คะแนน
1	เมืองอุบลราชธานี	1,058,230,130	526,701,080	589,905,210	589,905,210	595,172,220	600,439,231	605,706,242	1,216,964,650	1,185,217,746	1,185,217,746	1,195,800,047	1,206,382,348	1,216,964,650
2	ศรีเมืองใหม่	171,124,198	83,991,677	94,070,678	94,070,678	94,910,595	95,750,512	96,590,429	196,792,828	191,659,102	191,659,102	193,370,344	195,081,586	196,792,828
3	โขงเจียม	224,981,206	110,513,802	123,775,458	113,640,453	114,655,100	115,669,747	116,684,394	198,447,887	193,270,986	193,270,986	194,996,619	196,722,253	198,447,887
4	เขื่องใน	172,563,380	101,464,690	53,812,293	53,812,293	54,292,760	54,773,227	55,253,694	107,571,794	104,765,573	104,765,573	105,700,980	106,636,387	107,571,794
5	เขมราฐ	93,540,690	48,046,690	224,382,105	224,382,105	226,385,516	228,388,928	230,392,340	500,428,796	487,374,132	487,374,132	491,725,687	496,077,242	500,428,796
6	เดชอุดม	435,155,475	200,341,165	39,376,803	39,376,803	39,728,382	40,079,960	40,431,539	75,312,419	73,347,747	73,347,747	74,002,638	74,657,528	75,312,419
7	นาจะหลวย	65,489,060	35,157,860	73,955,213	73,955,213	74,615,527	75,275,842	75,936,156	158,264,771	154,136,125	154,136,125	155,512,340	156,888,556	158,264,771
8	น้ำยืน	137,621,540	66,031,440	34,412,538	34,412,538	34,719,792	35,027,047	35,334,302	71,526,861	69,660,942	69,660,942	70,282,915	70,904,888	71,526,861
9	บุณฑริก	62,197,270	30,725,480	88,387,040	88,387,040	89,176,210	89,965,380	90,754,550	175,871,317	171,283,370	171,283,370	172,812,685	174,342,001	175,871,317
10	ตระการทิพย์	152,931,580	78,917,000	198,955,864	198,955,864	200,732,255	202,508,647	204,285,039	354,981,393	345,721,009	345,721,009	348,807,803	351,894,598	354,981,393
11	กุดข้าวปุ้น	130,710,860	66,165,680	448,730,800	448,730,800	452,737,325	456,743,850	460,750,375	1,376,377,155	1,340,471,664	1,340,471,664	1,352,440,161	1,364,408,658	1,376,377,155
12	ม่วงสามสิบ	308,679,472	177,639,164	97,070,926	97,070,926	97,937,631	98,804,336	99,671,041	199,480,403	194,276,566	194,276,566	196,011,179	197,745,791	199,480,403
13	วารินชำราบ	1,196,849,700	400,652,500	56,085,232	56,085,232	56,585,993	57,086,754	57,587,515	109,513,350	106,656,480	106,656,480	107,608,770	108,561,060	109,513,350
14	พิบูลย์สังหาร	173,461,220	86,670,470	98,466,652	98,466,652	99,345,819	100,224,986	101,104,152	237,776,862	231,573,988	231,573,988	233,641,613	235,709,237	237,776,862
15	ตาลชุม	95,229,000	50,076,100	143,771,376	143,771,376	145,055,049	146,338,722	147,622,395	261,240,785	254,425,808	254,425,808	256,697,467	258,969,126	261,240,785
16	โพธิ์ไทร	206,762,489	87,916,654	38,964,038	38,964,038	39,311,932	39,659,825	40,007,718	81,622,182	79,492,907	79,492,907	80,202,665	80,912,423	81,622,182
17	สำโรง	227,165,900	128,367,300	82,852,717	82,852,717	83,592,473	84,332,230	85,071,986	194,125,748	189,061,598	189,061,598	190,749,648	192,437,698	194,125,748
18	ดอนมดแดง	70,975,810	34,789,320	22,973,888	22,973,888	23,179,012	23,384,136	23,589,260	48,174,420	46,917,696	46,917,696	47,336,604	47,755,512	48,174,420
19	สิรินธร	168,804,998	73,975,640	28,381,024	28,381,024	28,634,426	28,887,828	29,141,230	57,330,260	55,834,688	55,834,688	56,333,212	56,831,736	57,330,260
20	ทุ่งศรีอุดม	41,890,800	20,512,400	27,091,120	27,091,120	27,333,005	27,574,890	27,816,775	43,777,510	42,635,488	42,635,488	43,016,162	43,396,836	43,777,510
21	นาเขีย	49,852,400	25,340,200	18,706,688	18,706,688	18,873,712	19,040,736	19,207,760	40,505,530	39,448,864	39,448,864	39,801,086	40,153,308	40,505,530
22	นาตาล	38,067,400	24,188,500	175,997,584	175,997,584	177,568,991	179,140,398	180,711,805	353,148,900	343,936,320	343,936,320	347,007,180	350,078,040	353,148,900
23	เหล่าเสือโก้ก	35,222,200	16,702,400	32,129,888	32,129,888	32,416,762	32,703,636	32,990,510	51,618,210	50,271,648	50,271,648	50,720,502	51,169,356	51,618,210
24	สว่างวีระวงศ์	307,086,000	157,140,700	2,980,001,149	2,980,001,149	3,006,608,303	3,033,215,456	3,059,822,609	6,519,899,905	6,349,815,559	6,349,815,559	6,406,510,341	6,463,205,123	6,519,899,905
25	น้ำขุ่น	44,885,400	28,687,400	2,980,001,149	2,980,001,149	3,006,608,303	3,033,215,456	3,059,822,609	6,519,899,905	6,349,815,559	6,349,815,559	6,406,510,341	6,463,205,123	6,519,899,905
	รวม	5,669,478,178	2,660,715,312	2,980,001,149	2,980,001,149	3,006,608,303	3,033,215,456	3,059,822,609	6,519,899,905	6,349,815,559	6,349,815,559	6,406,510,341	6,463,205,123	6,519,899,905

Roadmap การรายงานข้อมูลผลการจำหน่ายผลิตภัณฑ์ OTOP ปีงบประมาณ พ.ศ. ๒๕๖๓

อำเภอรวบรวมและจัดเก็บหลักฐานเชิงประจักษ์ที่เกี่ยวข้อง

การจัดเก็บรายได้จากยอดจำหน่ายสินค้า OTOP

อำเภอจัดเก็บรายได้ตามแบบจัดเก็บข้อมูลการจำหน่ายผลิตภัณฑ์หนึ่งตำบล หนึ่งผลิตภัณฑ์ (รต.๑) ทุกสิ้นเดือน และบันทึกข้อมูลในระบบงานศูนย์ข้อมูลกลาง (DOC)

อำเภอพิมพ์รายงานยอดจำหน่ายผลิตภัณฑ์ OTOP (รต.๒) จากระบบงานศูนย์ข้อมูลกลาง (DOC) โดยผ่านการรับรองข้อมูลจาก นตผ.อำเภอ และให้พัฒนาการอำเภอลงนามรับรองข้อมูลในเอกสารรายงาน

อำเภอยืนยันข้อมูลผลการจำหน่ายผลิตภัณฑ์หนึ่งตำบล หนึ่งผลิตภัณฑ์ (รต.๓) ในระบบงานศูนย์ข้อมูลกลาง (DOC) (หากอำเภอไม่ยืนยันข้อมูลในระบบฯ จังหวัดจะไม่สามารถมองเห็นข้อมูลฯ ของอำเภอ)

อำเภอส่งเอกสารรายงานยอดจำหน่ายฯ (รต.๒) ให้จังหวัด

ภายในวันที่ ๑ ของเดือนถัดไป

จังหวัดตรวจสอบรายงานยอดจำหน่ายผลิตภัณฑ์ OTOP จากอำเภอในระบบงานศูนย์ข้อมูลกลาง (DOC) (รต.๓และ๔)

ทุกวันที่ ๓

จังหวัดนำเสนอข้อมูลผลการจัดเก็บยอดจำหน่ายผลิตภัณฑ์ OTOP โดยมี นตผ.จังหวัด รับรองข้อมูล

ทุกวันที่ ๔

จังหวัดยืนยันข้อมูลผลการจำหน่ายผลิตภัณฑ์หนึ่งตำบล หนึ่งผลิตภัณฑ์ (รต.๓) ในระบบงานศูนย์ข้อมูลกลาง

ทุกวันที่ ๕

หมายเหตุ การรับรองข้อมูลโดย นตผ.อำเภอ โดยการจัดประชุม หรือระบบ หนังสือเวียน แต่แต่ความเหมาะสมของอำเภอ

แบบประมาณการรายได้จากการจำหน่ายผลิตภัณฑ์หนึ่งตำบล หนึ่งผลิตภัณฑ์

สิ่งที่ส่งมาด้วย ๓

ปีงบประมาณ พ.ศ. ๒๕๖๓

อำเภอ..... จังหวัดอุบลราชธานี

เดือน	ประมาณการรายได้จากการจำหน่ายผลิตภัณฑ์ OTOP		รวมทั้งสิ้น (บาท)	หมายเหตุ
	ภายในประเทศ (บาท)	ส่งออกต่างประเทศ (บาท)		
ตุลาคม ๒๕๖๒				
พฤศจิกายน ๒๕๖๒				
ธันวาคม ๒๕๖๒				
มกราคม ๒๕๖๓				
กุมภาพันธ์ ๒๕๖๓				
มีนาคม ๒๕๖๓				
เมษายน ๒๕๖๓				
พฤษภาคม ๒๕๖๓				
มิถุนายน ๒๕๖๓				
กรกฎาคม ๒๕๖๓				
สิงหาคม ๒๕๖๓				
กันยายน ๒๕๖๓				
รวมทั้งสิ้น				

(ลงชื่อ).....ผู้รายงาน

(.....)

ตำแหน่ง.....

แบบรายงานข้อมูลผลการจำหน่ายผลิตภัณฑ์หนึ่งตำบล หนึ่งผลิตภัณฑ์ แยกตามผลิตภัณฑ์

ประจำปีงบประมาณ พ.ศ. ๒๕๖๓

สิ่งที่ส่งมาด้วย ๔

อำเภอ..... จังหวัดอุบลราชธานี

ประจำเดือน.....

รายได้จากการจำหน่ายสินค้าที่ลงทะเบียน OTOB ปี ๒๕๕๗-๒๕๖๒ ทุกผลิตภัณฑ์ จำแนกตาม ๕ กลุ่มประเภทผลิตภัณฑ์ ที่เข้ารับการคัดสรร OPC และไม่ได้เข้ารับการคัดสรรฯ

ที่	ประเภทผลิตภัณฑ์	ในประเทศ		รวมในประเทศ		ต่างประเทศ			รวมต่างประเทศ	รวมทั้งสิ้น
		กลุ่มผู้ผลิต	ผลิตภัณฑ์ชุมชนที่เป็นเจ้าของรายเดียว	SMEs	รวมในประเทศ	กลุ่มผู้ผลิต	ผลิตภัณฑ์ชุมชนที่เป็นเจ้าของรายเดียว	SMEs		
๑	อาหาร									
๒	เครื่องดื่ม									
๓	ผ้า เครื่องแต่งกาย									
๔	ของใช้ ของตกแต่ง ของที่ระลึก									
๕	สมุนไพรที่ไม่ใช่อาหาร									
	รวม									

หมายเหตุ หากอำเภอไม่ยืนยันข้อมูลฯในระบบ ข้อมูลฯ ของอำเภอจะไม่แสดงในระดับจังหวัด

แบบบัญชีรหัสบันทึกข้อมูลการจำหน่ายสินค้า OTOP ในระบบรายงานสารสนเทศข้อมูลกลาง

ที่	จังหวัด/อำเภอ	ชื่อผู้ใช้	รหัสผ่าน
1	เมืองอุบลราชธานี	cdd18340001	cdd18@340001
2	ศรีเมืองใหม่	cdd18340002	cdd18@340002
3	โขงเจียม	cdd18340003	cdd18@340003
4	เขื่องใน	cdd18340004	cdd18@340004
5	เขมราฐ	cdd18340005	cdd18@340005
6	เดชอุดม	cdd18340007	cdd18@340007
7	นาจะหลวย	cdd18340008	cdd18@340008
8	น้ำยืน	cdd18340009	cdd18@340009
9	บุญศรี	cdd18340010	cdd18@340010
10	ตระการพืชผล	cdd18340011	cdd18@340011
11	กุดข้าวปุ้น	cdd18340012	cdd18@340012
12	ม่วงสามสิบ	cdd18340014	cdd18@340014
13	วารินชำราบ	cdd18340015	cdd18@340015
14	พิบูลมังสาหาร	cdd18340019	cdd18@340019
15	ตาลชุม	cdd18340020	cdd18@340020
16	โพธิ์ไทร	cdd18340021	cdd18@340021
17	สำโรง	cdd18340022	cdd18@340022
18	ดอนมดแดง	cdd18340024	cdd18@340024
19	สิรินธร	cdd18340025	cdd18@340025
20	ทุ่งศรีอุดม	cdd18340026	cdd18@340026
21	นาเยีย	cdd18340029	cdd18@340029
22	นาตาล	cdd18340030	cdd18@340030
23	เหล่าเสือโก้ก	cdd18340031	cdd18@340031
24	สว่างวีระวงศ์	cdd18340032	cdd18@340032
25	น้ำขุ่น	cdd18340033	cdd18@340033

แบบรายงานข้อมูลการจำหน่ายผลิตภัณฑ์หนึ่งตำบล หนึ่งผลิตภัณฑ์ OTOP ที่ส่งออกต่างประเทศ

ประจำปีงบประมาณ พ.ศ. ๒๕๖๓

อำเภอ..... จังหวัดอุบลราชธานี

ประจำเดือน.....

ที่	ชื่อผู้ผลิต ผู้ประกอบการ OTOP	ผลิตภัณฑ์	มูลค่าการส่งออก (บาท)	ประเทศที่ส่งออก	หน่วยงานสนับสนุน	ช่องทางจำหน่าย		
						จำหน่ายด้วยตนเอง	ผ่านตัวแทน	ผ่าน WEBSITE

ลงชื่อ.....ผู้รายงาน
(.....)


ตำแหน่ง.....
วันที่.....

ขั้นตอนการบันทึกข้อมูลยอดจำหน่ายผลิตภัณฑ์หนึ่งตำบล หนึ่งผลิตภัณฑ์

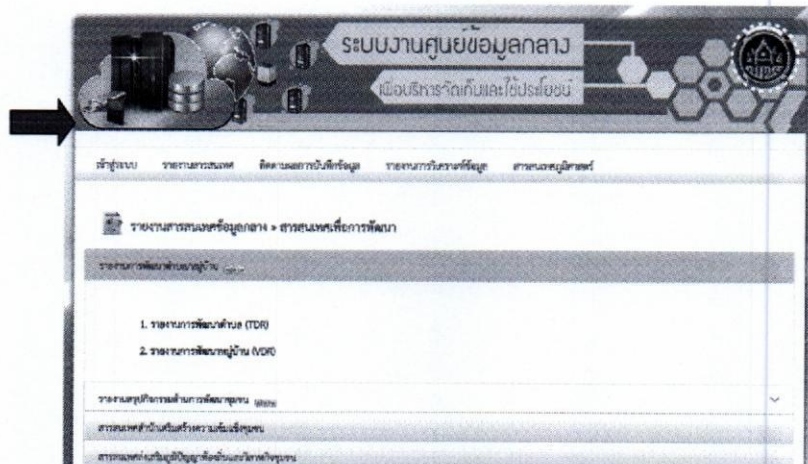
ระดับอำเภอดำเนินการ

เข้าระบบ

1. เข้าเว็บไซต์กรมการพัฒนาชุมชน (www.cdd.go.th)
2. เลือกหัวข้อศูนย์ข้อมูลกลางฯ



3. เลือกเข้าสู่ระบบ



4. ใส่รหัสผู้ใช้และรหัสผ่าน จากนั้นคลิกเข้าสู่ระบบ

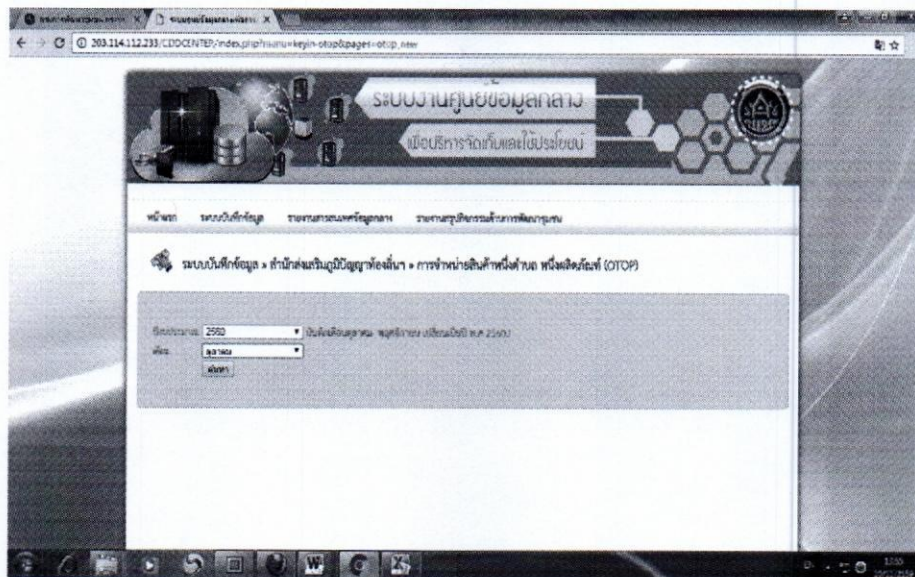


การบันทึกข้อมูล

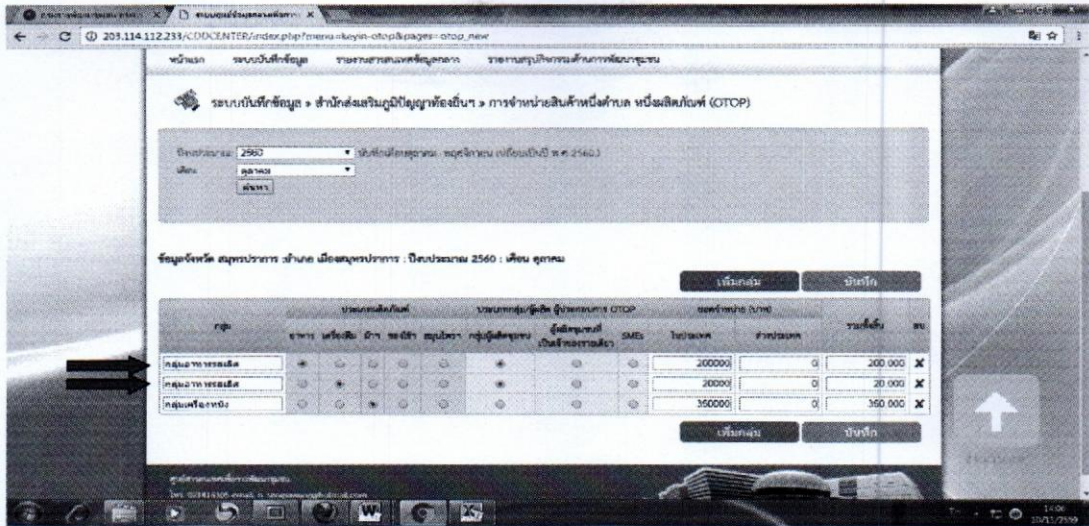
๑. เลือกระบบบันทึกข้อมูล → สำนักส่งเสริมภูมิปัญญาท้องถิ่น → ข้อมูลยอดขายสินค้า OTOP ประจำเดือน (ใหม่)



๒. เลือกปีงบประมาณ ๒๕๖๓ และเดือน จากนั้นกดค้นหา หน้าจอจะแสดงดังนี้

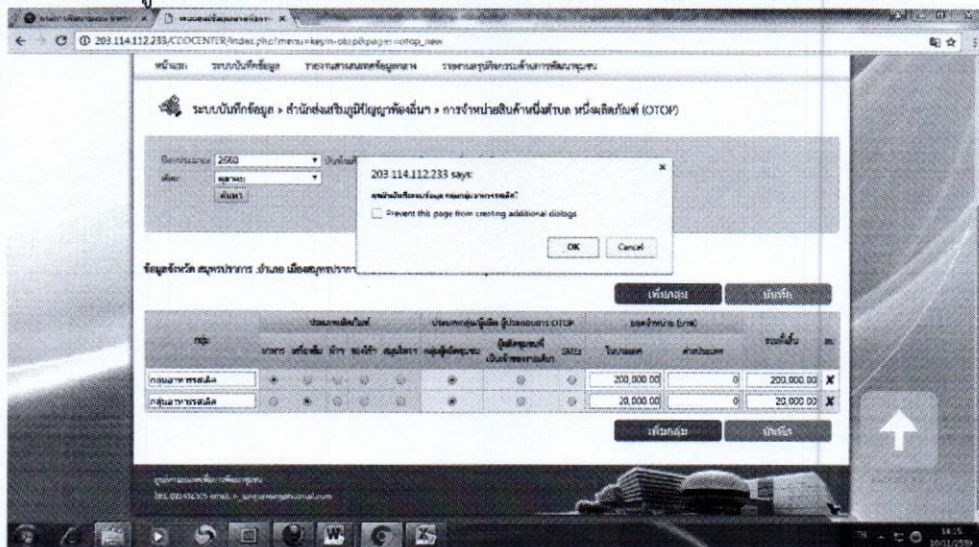


๓. กดเพิ่มกลุ่ม และบันทึกข้อมูลผู้ประกอบการพร้อมยอดขาย (เมื่อจะเพิ่มกลุ่มใหม่ให้กดเพิ่มกลุ่ม)
- พิมพ์รายชื่อกลุ่ม จากนั้นทำเครื่องหมายเลือกประเภทผลิตภัณฑ์และประเภทกลุ่ม/ผู้ผลิตผู้ประกอบการ OTOP ในช่อง และพิมพ์ข้อมูลยอดขาย
 - ในกรณีที่ผู้ประกอบการ ๑ กลุ่ม มีผลิตภัณฑ์มากกว่า ๑ ประเภทผลิตภัณฑ์ ให้พิมพ์ชื่อผู้ประกอบการแยกเป็น ๒ กลุ่ม และพิมพ์ยอดขายตามแต่ละประเภทผลิตภัณฑ์ เช่น กลุ่มอาหารอร่อยมีผลิตภัณฑ์ทั้งอาหาร และเครื่องดื่ม จะต้องพิมพ์ชื่อกลุ่ม ๒ ครั้ง เพื่อแยกยอดขายในแต่ละประเภทผลิตภัณฑ์



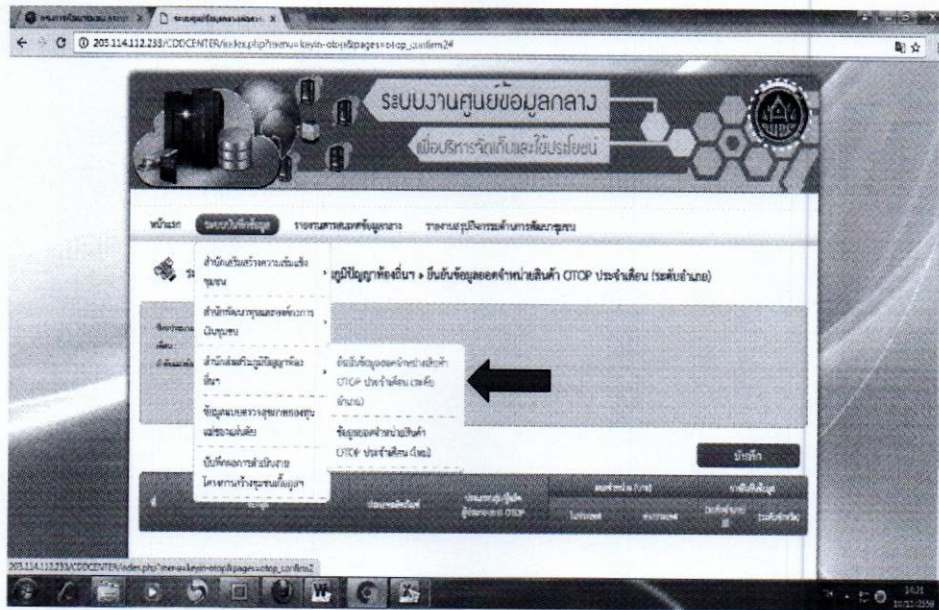
- หากผู้ประกอบการมีผลิตภัณฑ์หลายตัว แต่อยู่ในประเภทผลิตภัณฑ์เดียวกัน ให้พิมพ์ชื่อผู้ประกอบการเพียง ๑ ครั้ง แล้วรวมยอดจำหน่ายทั้งหมดบันทึกในระบบ เช่น กลุ่มอาหารรสเลิศ มีผลิตภัณฑ์อาหารจำนวน ๑๐ ผลิตภัณฑ์ ให้พิมพ์ชื่อกลุ่มอาหารอร่อยเพียง ๑ ครั้ง แล้วรวมยอดจำหน่ายทั้ง ๑๐ ผลิตภัณฑ์ใส่ในช่องยอดจำหน่าย (ไม่ต้องพิมพ์กลุ่มอาหารอร่อย ทั้ง ๑๐ ครั้ง)

๔. หากต้องการลบข้อมูลที่ได้บันทึกแล้ว ให้กดเลือกที่เครื่องหมาย ✕ สีแดงที่ด้านขวา ดังภาพ

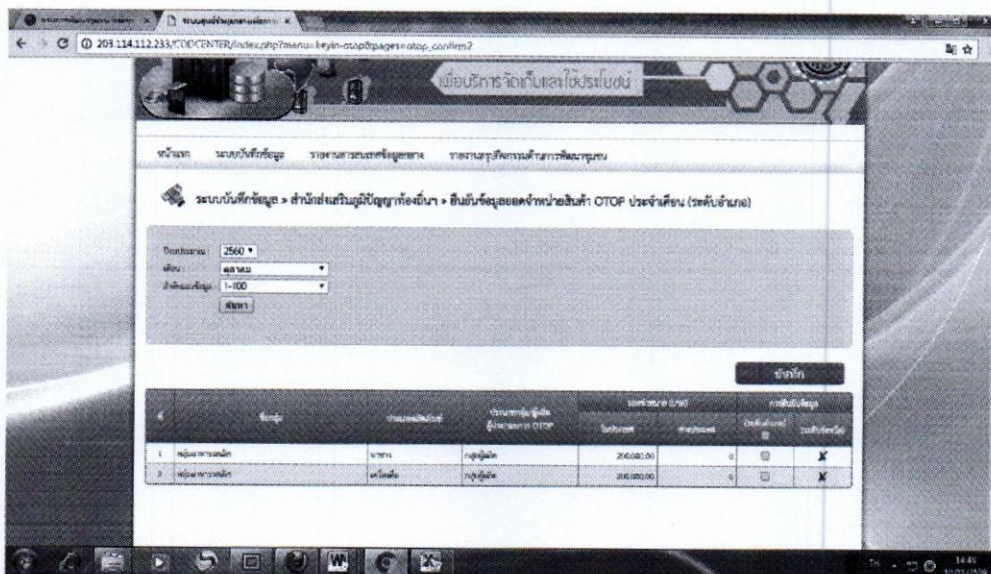


อำเภอตรวจสอบและยืนยันข้อมูล

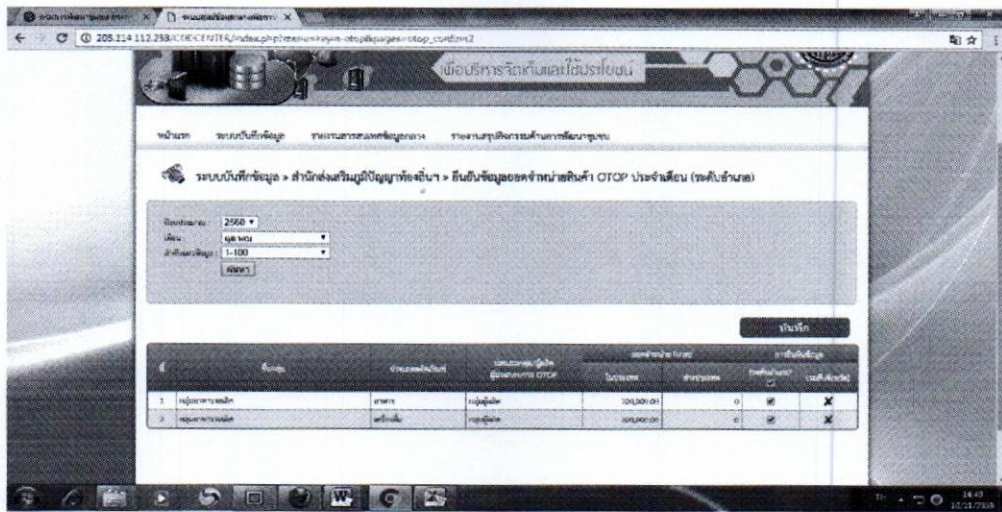
- เลือกระบบบันทึกข้อมูล → สำนักส่งเสริมภูมิปัญญาท้องถิ่น → ยืนยันข้อมูลยอดจำหน่ายสินค้า OTOP ประจำเดือน (อำเภอ)



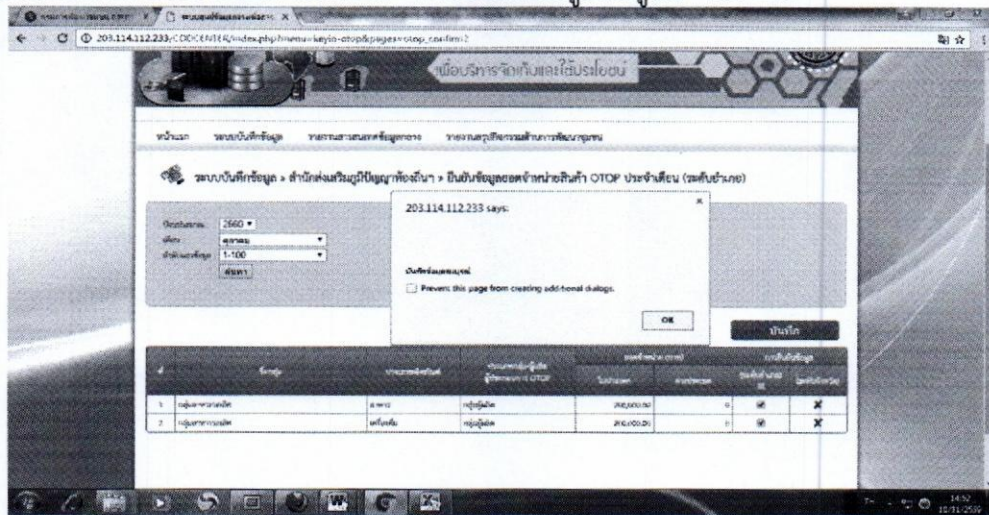
- เลือกปีงบประมาณ เดือน และลำดับแถว (ยืนยันข้อมูลได้ครั้งละ ๑๐๐ ลำดับ) จากนั้นกดค้นหา หน้าจอจะแสดงข้อความดังนี้



๓. อำเภอลงตรวจสอบความถูกต้องและยืนยันข้อมูลโดยคลิกถูกในช่อง (ระดับอำเภอ) ที่อยู่ด้านบน ซึ่งการยืนยันข้อมูลแต่ละกลุ่ม/ผู้ประกอบการจะขึ้นสัญลักษณ์ โดยอัตโนมัติ

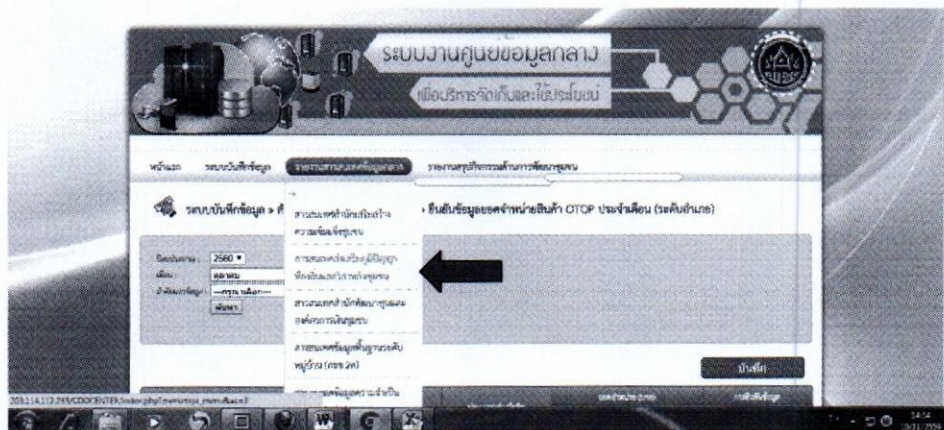


๔. อำเภอกดบันทึก หน้าจอจะแสดงข้อความ “การบันทึกข้อมูลสมบูรณ์” กด OK

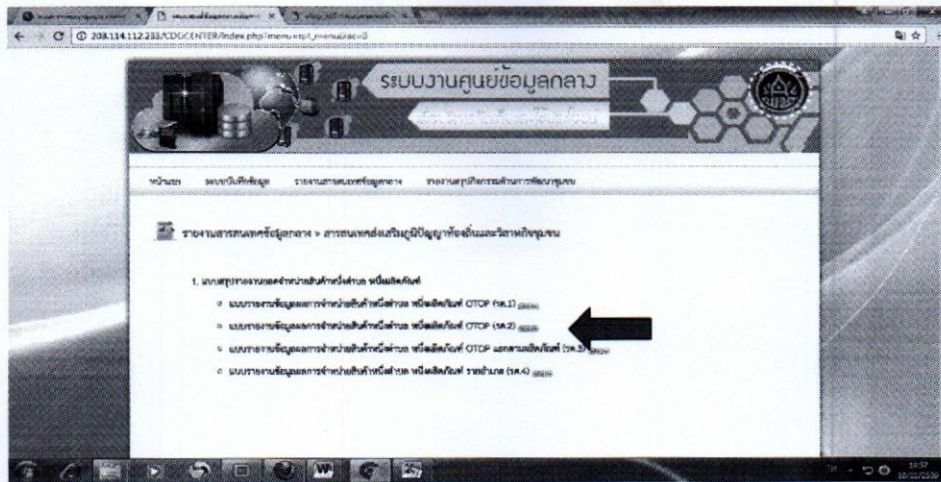


พิมพ์รายงาน

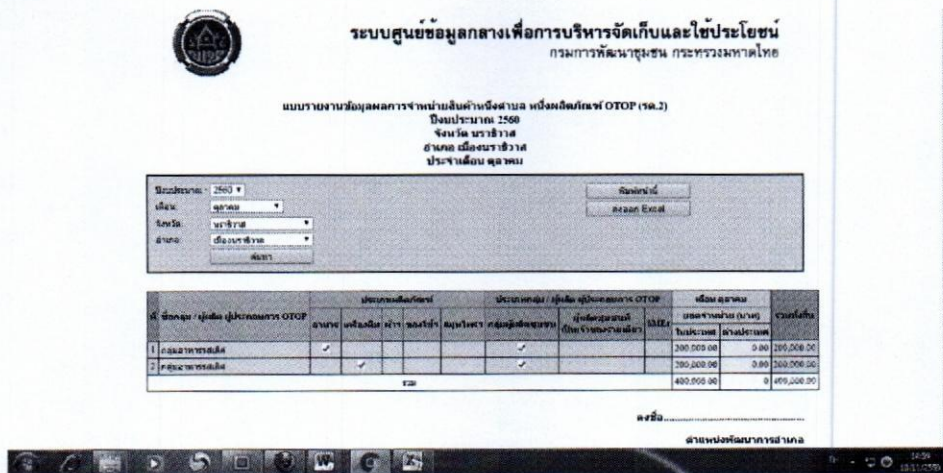
๑. เลือกรายงานสารสนเทศข้อมูลกลาง → สารสนเทศส่งเสริมภูมิปัญญาท้องถิ่นและวิสาหกิจชุมชน



๒. เลือกแบบรายงานข้อมูลผลการจำหน่ายสินค้าหนึ่งตำบล หนึ่งผลิตภัณฑ์ OTOP (รต.๒)



๓. เลือกปีงบประมาณ เดือน จังหวัด และอำเภอ จากนั้นกดค้นหา หน้าจอจะแสดงข้อมูล ดังนี้



ให้อำเภอตรวจสอบความถูกต้อง

- หากข้อมูลไม่ถูกต้อง ให้อำเภอกลับไปแก้ไขข้อมูลตามหัวข้อ การบันทึกข้อมูล
- หากข้อมูลถูกต้องให้กดเลือก "ส่งออก Excel"

๔. อำเภอฟิมพ์แบบรายงาน (ไฟล์ Excel) ให้พัฒนาการอำเภอลงนาม และส่งรายงานให้จังหวัด

